



1ST GLOBAL FX

GÜNLÜK BÜLTEN

+90 548 850 48 86

+90 212 966 17 06

PİYASA NOTLARI

PARİTELER

EMTİALAR

ENDEKSLER

KRİPTO

EURUSD

GBPUSD

USDJPY

XAUUSD

WTI

NATGAS

DAX40

NQ100

BTCUSD

PİYASADA ÖNE ÇIKAN HABER BAŞLIKLARI

- Trump, uzatılması ihtimalinin düşük olduğunu belirttiği ateşkesin sona erme tarihini bir gün öteledi ve müzakereler için ABD heyetinin Pakistan'a gideceğini duyurdu
- AMB Başkanı Lagarde, İran savaşıyla ilgili iki ana faktörün para politikası tepkisini belirleme çabalarını zora soktuğunu belirtti
- Altın, doların güçlenmesiyle Salı günü geriledi, petrol ise müzakere sinyalleriyle geri çekildi
- Apple, 1 Eylül itibarıyla John Ternus'un CEO görevini üsteleneceğini, Tim Cook'un ise yönetim kurulu başkanı olarak görevine devam edeceğini açıkladı
- Trump, İran'la müzakerelerin Salı günü başlamasının planlandığını belirtirken, anlaşma sağlanamazsa iki haftalık geçici ateşkesi uzatmasının düşük ihtimal olduğunu söyledi
- AB: Avrupa'yı Rus, Türk veya Çin etkisine bırakmamalıyız
- Fed'in başkan adayı Warsh, para politikasında bağımsızlığı koruma taahhüdünde bulunurken, faiz kararlarında tamamen bağımsız hareket edeceğini ve önceliğinin fiyat istikrarı olduğunu söyledi

EURUSD

EUR/USD paritesi Salı günü erken Asya seansında 1,1785 civarında hafif kayıplarla işlem görüyor. Yatırımcılar, 14 günlük ateşkesin sona ermesine yaklaşıırken Orta Doğu'daki devam eden gerilimleri sindirmeye devam ediyor. Almanya ve Euro Bölgesi'ne ait ZEW Anketi günün ilerleyen saatlerinde açıklanacak. ABD tarafında ise Mart ayı Perakende Satışlar verisi yayımlanacak.

ABD Başkanı Donald Trump, İran'a karşı yürütülen savaşın gidişatına ilişkin karışık mesajlar verdi ve çatışmayı sona erdirmek için acele etmediğini söyledi. Trump ayrıca, 14 günlük ateşkesin Çarşamba günü sona ermesi yaklaşıırken Tahran ile yeni bir müzakere turunun yakında Pakistan'da gerçekleşebileceğine dair iyimserliğini dile getirdi.

%60

%40

Dirençler 1.17779 – 1.17883 – 1.18036

Destekler 1.17639 – 1.17552 – 1.17461

TEKNİK GRAFİK



GBPUSD

GBP/USD paritesi, önceki gün kaydedilen mütevazı kazançların ardından hafif gerileyerek Salı günü Asya saatlerinde 1,3520 civarında işlem görüyor. Günlük grafik teknik analizi, paritenin yükselen kanal formasyonu içinde hareket etmesi nedeniyle devam eden bir yükseliş eğilimine işaret ediyor.

GBP/USD paritesi kısa vadede hafif yükseliş eğilimini koruyor ve hem 9 periyotluk hem de 50 periyotluk Üssel Hareketli Ortalamaların (EMA) üzerinde tutunuyor. Kısa vadeli EMA'nın uzun vadelinin üzerinde olması, yapıcı bir momentumun varlığına işaret ediyor.

14 günlük Göreceli Güç Endeksi (RSI) yaklaşık 59 seviyesinde olup aşırı alım sinyali vermeden pozitif bölgede kalmaya devam ediyor. Bu durum, parite geri çekilmelerde destek bulduğu sürece yukarı yönlü hareket için alan olduğuna işaret ediyor.

%55

%45

Dirençler 1.15330 – 1.35429 – 1.35610

Destekler 1.35108 – 1.34978 – 1.34858

TEKNİK GRAFİK



USDJPY

USD/JPY paritesi, önceki gün görülen yönsüz dalgalanmaların ardından yeniden pozitif ivme kazanarak Salı günü Asya seansında 159,00 seviyesine yükseliyor. Ancak fiyatlar son yaklaşık bir aydır süregelen tanıdık bant içinde kalmaya devam ettiğinden, karışık temel sinyaller eşliğinde agresif yönlü pozisyonlar almadan önce temkinli olunması gerekiyor. Japon Yeni'nin görece zayıf performansı, Hürmüz Boğazı'ndan geçen sevkiyatların aksamasının enerji arzı üzerinde risk yaratması ve bunun Japon ekonomisini zorlayabileceğine yönelik endişelerden kaynaklanıyor. Bu durum USD/JPY paritesi için destekleyici bir unsur olarak görülüyor. Ancak Japonya Merkez Bankası'nın (BoJ) şahin beklentileri ve olası müdahale ihtimali, Yen'deki daha derin kayıpları sınırlayabilir.

%40

%60

Dirençler 158.959 – 159.049 - 159.337

Destekler 158.738 – 158.643 – 158.548

TEKNİK GRAFİK



XAUUSD

Altın (XAU/USD), Salı günü Asya seansı boyunca istikrarlı gün içi düşüşünü sürdürerek 4.800 dolar seviyesinin altına geriliyor ve önceki gün bir haftanın en düşük seviyesinden gelen toparlanmanın bir kısmını geri veriyor. Yatırımcılar, Hürmüz Boğazı üzerindeki çıkmaz nedeniyle ABD-İran anlaşmasının gerçekleşmesine şüpheyle yaklaşıyor. ABD Donanması, Umman Körfezi'nde İran bayraklı bir kargo gemisine el koydu. Buna karşılık İran, stratejik su yolunu yeniden kapattı ve bu durum ham petrol fiyatlarını destekledi. Bu gelişme enflasyon endişelerini yeniden canlandırarak ABD dolarına destek sağlıyor ve emtia üzerinde baskı oluşturuyor. Bununla birlikte, ABD Merkez Bankası'nın (Fed) faiz artırımı ihtimalinin azalması nedeniyle doların anlamlı bir şekilde güçlenmesi zor görünüyor. CME Group'un FedWatch aracına göre yıl sonuna kadar faiz indirimi ihtimali yaklaşık %45-50 civarında bulunuyor.

%60

%40

Dirençler 4798 – 4813 - 4828

Destekler 4764 – 4742 - 4765

TEKNİK GRAFİK



WTI

Batı Teksas türü (WTI) ham petrol fiyatı, önceki gün kaydedilen sınırlı yükselişin ardından düşüş göstererek Salı günü Asya saatlerinde varil başına yaklaşık 85,40 dolar seviyesinde işlem görüyor. İran'ın ateşkes süresi dolmadan önce ABD ile ikinci tur görüşmeler için İslamabad'a heyet göndereceğine dair haberler, arz endişelerini hafifleterek fiyatları aşağı çekiyor. Bloomberg'e göre ABD Başkanı Donald Trump, Başkan Yardımcısı JD Vance'in müzakereleri yeniden başlatmak üzere "Salı gecesi veya Çarşamba sabahı" Pakistan'a gideceğini söyledi. Ancak Trump, bu hafta bir anlaşmaya varılmazsa ateşkesin uzatılmasının pek olası olmadığını ve anlaşma sağlanana kadar Hürmüz Boğazı'nın kapalı kalacağını da belirtti.

%65

%35

Dirençler 89.47 – 90.08 – 90.61

Destekler 88.21 - 87.41 – 85.08

TEKNİK GRAFİK



NATGAS

Doğal gaz, geçen Salı günü 2,72 dolar seviyesinde bir düzeltme (retracement) dip seviyesine geriledi, ancak erken destek sinyallerinin ortaya çıkmasıyla birlikte tepki alımları geldi. Bu dip, Ağustos ayındaki 2,74 dolarlık daha yüksek dip seviyesinin ve son yükseliş hareketinin %88,6 Fibonacci düzeltme seviyesine denk gelen 2,75 doların bulunduğu önemli bir fiyat bölgesini test ediyordu. Ayrıca, Ağustos 2024 dip seviyesinden başlayan ara trend çizgisi de bu son dip seviyesine yakın bir noktada potansiyel destek gösteriyor.

Üç farklı gösterge bu destek bölgesine işaret ederek buranın önemli bir karar noktası olabileceğini ortaya koyuyor. Son fiyat hareketleriyle birlikte bu trend çizgisi üçüncü temas noktasıyla doğrulanmış ya da doğrulanmaya çok yaklaşmış durumda (tam teyidin derecesine bağlı olarak değişebilir).

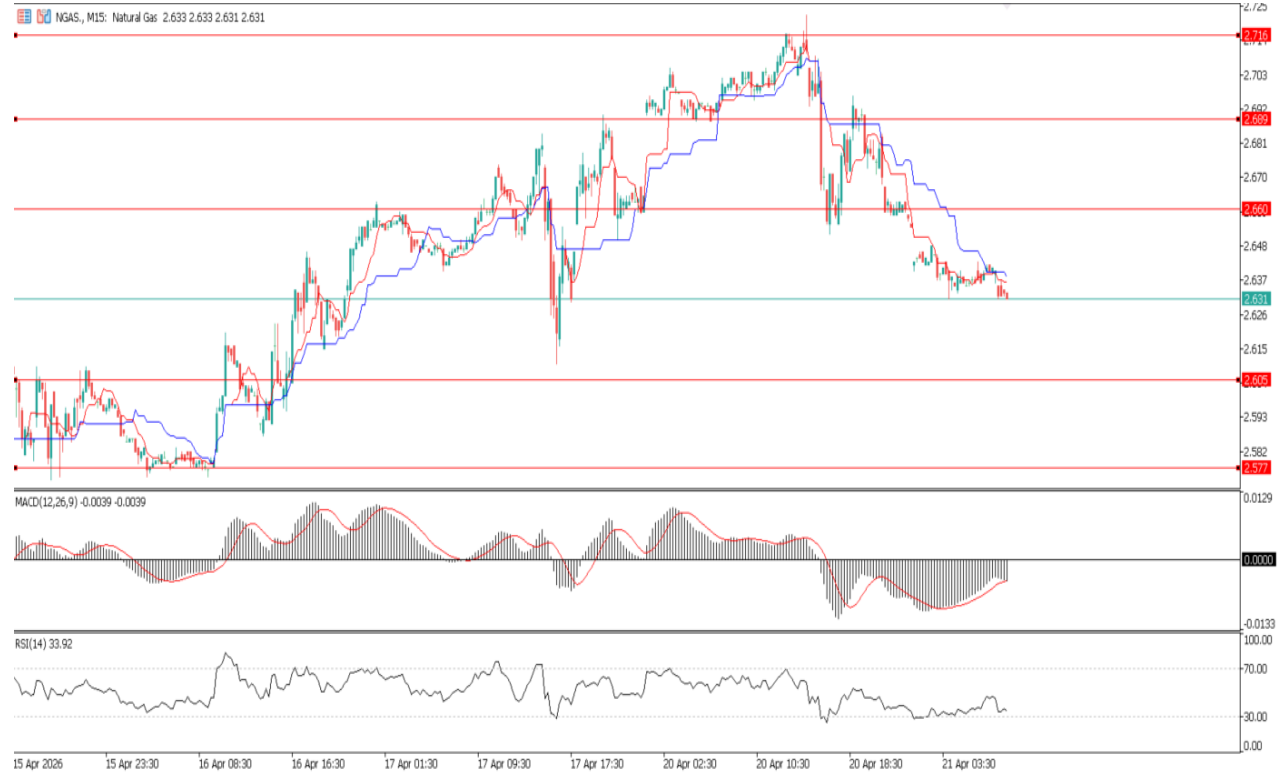
%60

%40

Dirençler 2.660 – 2.689 – 2.716

Destekler 2.605 – 2.577 – 2.531

TEKNİK GRAFİK



DAX40

Alman borsasında Pazartesi günü yaşanan kayıpların ardından, Salı günü için mütevazı kazançlar bekleniyor. Xetra açılışından yaklaşık iki saat önce aracı kurum IG, DAX endeksinde %0,5'lik bir yükseliş sinyali vererek endeksin 24.540 puan seviyesinde konumlanacağını öngördü. Bu durum, Alman gösterge endeksinin uzun vadeli trend için önemli bir gösterge olan 200 günlük hareketli ortalaması (24.114 puan) üzerinde kalmaya devam ettiğini gösteriyor. Varlık yönetim şirketi QC Partners analisti Thomas Altmann, "Piyasalar, ABD ile İran arasında ikinci tur yüz yüze görüşmelerin gerçekleşeceğine dair umutla destek buluyor" dedi. Yatırımcılar, Orta Doğu'daki askeri çatışmanın sona ermesi ve enerji piyasalarının kademeli olarak normalleşmesi üzerine pozisyon almaya devam ediyor. Ancak görüşmelerin başarısız olması veya hiç gerçekleşmemesi durumunda, hisse senedi piyasalarında ciddi bir hayal kırıklığı

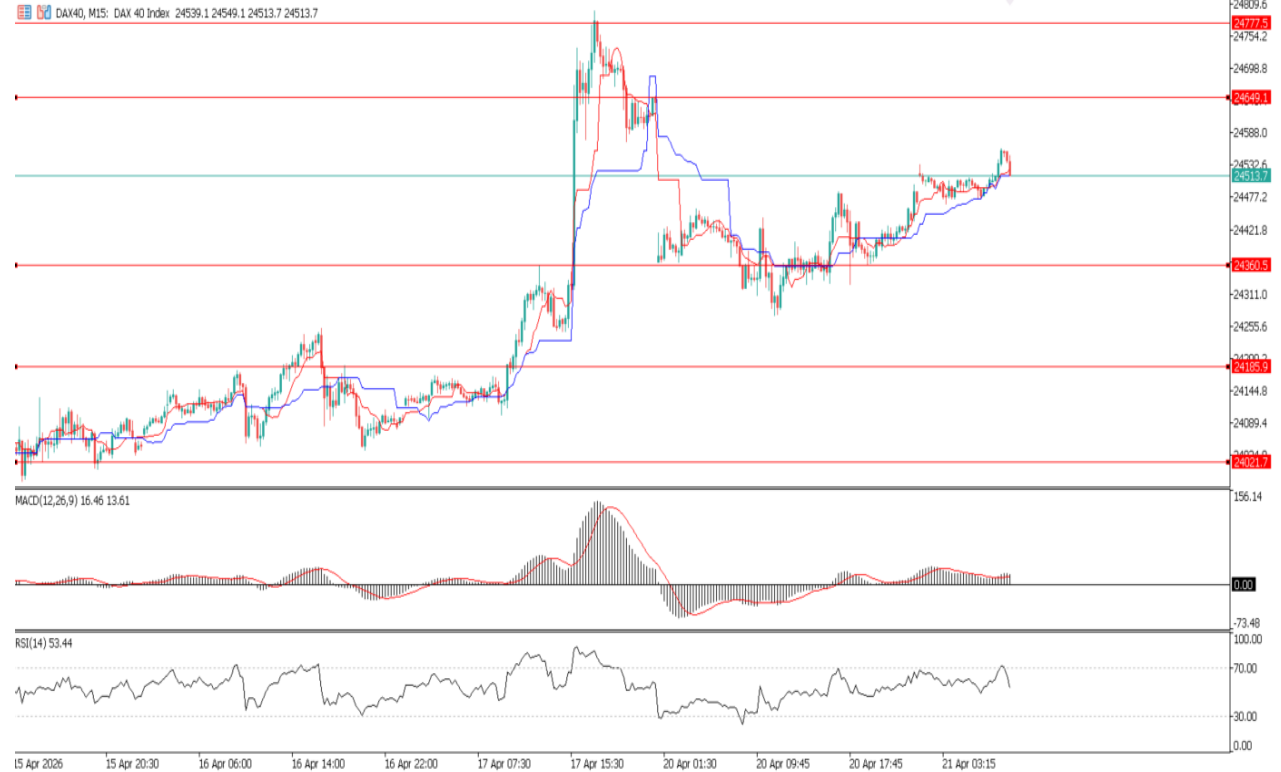
%55

%45

Dirençler 24649 – 24777 - 24850

Destekler 24360 – 24185 - 24021

TEKNİK GRAFİK



NQ100

ABD hisse senedi vadeli işlemleri Pazartesi gecesi hafif yükselerek, Nasdaq Composite endeksinin gün içinde 13 günlük dikkat çekici yükseliş serisini sonlandırmasının ardından dengelenmeye çalıştı.

Yatırımcıların odağında, Apple (AAPL) CEO'su Tim Cook'un görevinden ayrılacağı ve yerine donanım mühendisliğinden sorumlu kıdemli başkan yardımcısı John Ternus'un geçeceği haberi yer alıyor. Bu açıklamanın ardından Apple hisseleri kapanış sonrası işlemlerde %0,5 geriledi.

Pazartesi günü erken saatlerde ise ABD ile İran arasındaki gerilimin artmasıyla üç ana endeks de düşüşle kapanmıştı. Bu geri çekilme, Donald Trump'ın ABD'nin Umman Körfezi'nde İran bayraklı bir kargo gemisine el koyduğunu söylemesinin ardından geldi.

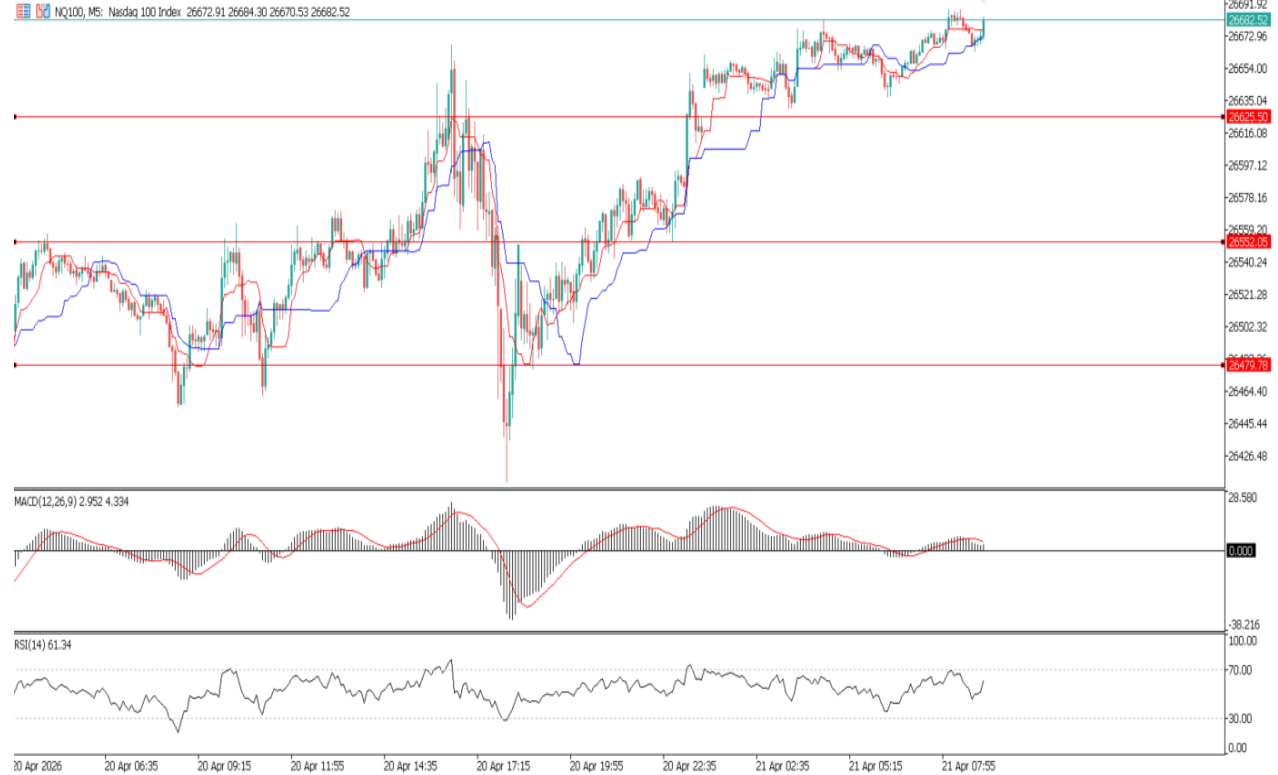
%65

%35

Dirençler 26813 – 26960 - 27081

Destekler 26625 – 26552 - 26479

TEKNİK GRAFİK



BTCUSD

Nisan ayı kripto piyasaları için dalgalı geçmesine rağmen, Bitcoin için daha güçlü aylardan biri oldu. Lider kripto varlığın aylık getirisi, art arda gelen 5 düşüş ayının ardından Mart ayında başlayan toparlanmanın etkisiyle son 10 ayda ilk kez %10'un üzerine çıktı. Bu durum, AAVE, RAVE ve diğer protokollerde yaşanan aksaklıklar gibi DeFi kaynaklı olumsuzluklara rağmen fiyatın yükselmeye devam ettiğini gösteriyor. Bitcoin fiyatı, 65.000 dolar civarındaki son dip seviyelerden güçlü bir şekilde toparlanarak 75.000–78.000 dolar aralığına doğru yükseldi ve genel piyasa duyarlılığı kırılman kalmasına rağmen altta yatan güce işaret etti. Burada dikkat çeken sadece toparlanma değil, aynı zamanda zamanlamasıdır. Bitcoin genellikle zayıf bir ilk çeyreğin ardından istikrar kazanır ve ivme Nisan ayı ve sonrasında güçlenir.

%65

%35

Dirençler 76477 – 77321 - 78105

Destekler 75086 – 74430 - 73804

TEKNİK GRAFİK





RİSK - UYARI ve YASAL SORUMLULUK BEYANI

Marj üzerinden işlem gören tüm finansal ürünler, sermayeniz için yüksek derecede risk taşır. Bunlar bazı yatırımcılara uygun olmayabilir ve fazla miktarlarda fon kaybedebilirsiniz. Lütfen ilgili riskleri tam olarak anladığınızdan emin olun ve gerekirse bağımsız tavsiye alın. Daha fazla bilgi için RİSK UYARISI çatısı altında uzman kişilerden destek alın. First Global LTD. IFCSA (International Financial Commission Supervisory Authority) Yasaları uyarınca kurulmuş kayıtlı bir şirkettir. Tüm müşterileri doğrudan IFCSA (International Financial Commission Supervisory Authority) Komisyonuna bağlıdır.

First Global LTD. tarafından yayınlanan herhangi bir bilgi, değerlendirme, analiz, tahmin, görüş ve diğer bilgiler (topluca "Bilgi"). First Global LTD. web sitelerinde, üçüncü taraf web sitelerinde, pazarlama materyallerinde, haber bültenlerinde, bireysel e-postalarda ve mektuplarda, bireysel görüşmelerde veya yazılı veya sözlü herhangi bir biçimde sağlanan, bir direktör, memur, çalışan veya temsilci iletişimi (toplu olarak "Yayınlar") yalnızca bilgi amaçlı ve/veya pazarlama amaçlıdır. Özel olarak belirtilmedikçe, hiç bir First Global LTD. yayını herhangi bir para birimi, ürün veya finansal araç satın almak veya satmak, herhangi bir yatırım yapmak veya belirli bir ticaret stratejisine katılmak için teklif olarak yorumlanmamalıdır. Aksi herhangi bir şey dikkate alınmaksızın (özellikle belirtilmese bile), First Global LTD.'nin hiçbir yayını, bu tür bir teklifin yasa dışı olacağı bir yetki alanında teklif olarak yorumlanmamalıdır. Bu tür algılanan teklifler First Global LTD. tarafından üstlenilmeyecektir.

Kaldıraçlı alım satım işlemlerine ilişkin olarak First Global LTD. personeline yapılacak teknik ve temel analizin kişiden kişiye farklılık arz edebileceği, bu analizlerde yapılan öngörülerin gerçekleşmeme riskinin bulunduğu dikkate alınmalıdır.