



1ST GLOBAL FX

GÜNLÜK BÜLTEN

 +90 548 850 48 86

 +90 212 966 17 06

PİYASA NOTLARI

PARİTELER

EMTİALAR

ENDEKSLER

KRİPTO

EURUSD

GBPUSD

USDJPY

XAUUSD

WTI

NATGAS

DAX40

NQ100

BTCUSD

PİYASADA ÖNE ÇIKAN HABER BAŞLIKLARI

- Washington ve Tahran daha uzun vadeli bir ateşkes sağlamak amacıyla yeni bir müzakere turunun hazırlıklarını yaparken, ABD Hürmüz Boğazı'ndaki ablukayı başlattı
- Petrol, Washington ile Tahran arasında, ABD'nin Hürmüz Boğazı'na abluka başlatmasının ardından barış görüşmelerinin yeniden başlayacağı dair işaretlerle düştü
- Altın, bir önceki gün yaklaşık haftanın en düşük seviyesine gerilemesinin ardından Salı günü toparlandı
- İran Hükümet Sözcüsü, ABD-İsrail saldırılarından kaynaklanan savaş tazminatının ilk tahminlere göre 270 milyar dolar civarında olduğunu söyledi
- ABD Hazine Bakanı Bessent, Fed'in İran Savaşı sürerken faiz indirimine karar vermeden önce "bekle-gör" yaklaşımı izlemesi gerektiğini söyledi
- Citigroup ABD hisseleri için tavsiye yükseltirken, müşterilerin Orta Doğu kaynaklı güveni sarsıldı dedi
- JD Vance, İran ile Pakistan'da yapılan görüşmelerde çok ilerleme kaydedildiğini ancak görüşmelerin devamı ve olası anlaşmanın İran'a bağlı olduğunu söyledi

EURUSD

EUR/USD paritesi, önceki gün 100 pipten fazla yükselişin ardından Salı günü Asya seansında bu hareketini sürdürerek ek kazançlar elde ediyor. Bu, üst üste sekizinci yükseliş günü olurken, fiyatı Mart başından bu yana en yüksek seviyelere, 1,1765–1,1770 bandına taşıdı.

Hafta sonu barış görüşmelerinin başarısız olmasına rağmen yatırımcılar, İran ile diplomasi kapısının hâlâ açık olduğu beklentisiyle riskli varlıklara yönelmeye devam ediyor. ABD Başkan Yardımcısı JD Vance, müzakerelerde temkinli iyimser bir ton kullanarak anlamlı ilerleme kaydedildiğini belirtirken, bu durum ABD dolarını zayıflatarak EUR/USD paritesini destekliyor.

%60

%40

Dirençler 1.17754 – 1.17868 – 1.17937

Destekler 1.17488 – 1.17312 – 1.17121

TEKNİK GRAFİK



GBPUSD

İngiliz Sterlini (GBP), Salı günü Asya seansında ABD doları karşısında yükselişini sürdürerek 1,3515 seviyesine yaklaştı. GBP/USD paritesi, ABD Başkanı Donald Trump ve JD Vance'in İran ile kalıcı ateşkese yönelik olumlu açıklamalarının risk iştahını artırmasıyla güç kazanıyor. Yazım sırasında S&P 500 vadeli işlemleri Pazartesi günü %1'den fazla yükselişin ardından yatay seyrederken, piyasalarda genel risk iştahının sürdüğünü gösteriyor. ABD Dolar Endeksi (DXY), altı majör para birimine karşı doların değerini ölçerken 98,30 civarında son altı haftanın en düşük seviyesine geriliyor.

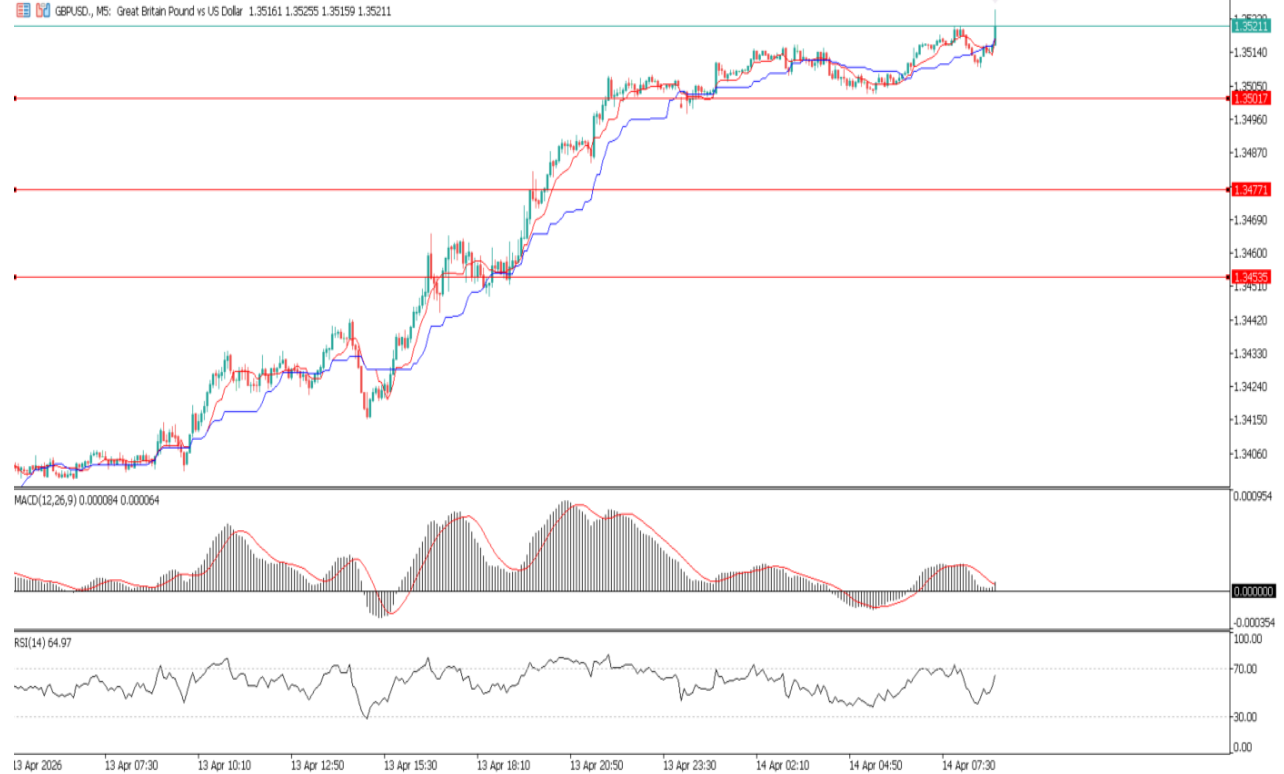
%55

%45

Dirençler 1.35387 – 1.35526 – 1.35651

Destekler 1.35017 – 1.34771 – 1.34535

TEKNİK GRAFİK



USDJPY

Japon Yeni (JPY), petrol fiyatlarının düşmesiyle stagflasyon endişelerinin azalmasının etkisiyle ABD doları karşısında değer kazanıyor. Ancak Orta Doğu kaynaklı enerji maliyetlerindeki son artış, Japonya Merkez Bankası'nın (BoJ) yakın vadede faiz artırabileceği beklentilerini de güçlendirdi.

BoJ Başkanı Kazuo Ueda, İran kaynaklı gelişmelerin ekonomik etkilerine karşı dikkatli olunması gerektiğini vurgulayarak, artan petrol fiyatlarının Japonya'nın büyüme görünümünü olumsuz etkileyebileceğini belirtti. USD/JPY paritesi ise ABD ile İran arasında yeni görüşmeler yapılabileceği haberleri sonrası doların güvenli liman talebinin zayıflamasıyla geriliyor ve 159,00 civarında işlem görüyor.

%40

%60

Dirençler 159.343 – 159.537 – 159.726

Destekler 158.975 – 158.728 – 158.520

TEKNİK GRAFİK



XAUUSD

Altın (XAU/USD), Salı günü Asya seansında pozitif görünümünü koruyarak 4.775 dolar seviyelerinde işlem görüyor ve gün içinde %0,65'ten fazla yükseliş kaydediyor. Hafta sonu görüşmelerin sonuçsuz kalmasına rağmen diplomasi ihtimalinin devam etmesi ve Fed'in faiz politikasına ilişkin belirsizlikler doları baskılayarak altını destekliyor. JD Vance, Fox News'e verdiği röportajda İran ile görüşmelerde ilerleme sağlandığını ancak henüz kesin bir anlaşmaya varılmadığını ifade etti.

%60

%40

Dirençler 4790 – 4812 - 4835

Destekler 4746 – 4724 - 4702

TEKNİK GRAFİK



WTI

Batı Teksas tipi ham petrol (WTI), Salı günü Asya seansında yaklaşık 91,50 dolar seviyesinde işlem görerek üst üste üçüncü gününde de zayıf kalmaya devam ediyor. ABD ile İran arasında daha uzun vadeli bir ateşkes için yeni görüşmeler yapılabileceğine dair haberler petrol fiyatları üzerinde baskı oluşturuyor.

ABD Başkanı Donald Trump, Tahran'ın Washington ile temas başlattığını belirtirken, İran Cumhurbaşkanı Mesud Pezeşkiyan ise uluslararası kurallar çerçevesinde kalması şartıyla diyalogu sürdürmeye açık olduklarını ifade etti.

%65

%35

Dirençler 99.37 – 101.55 – 103.67

Destekler 96.05 – 94.54 – 92.23

TEKNİK GRAFİK



NATGAS

Doğal gaz, Pazartesi günü işlemlerinde düşüşünü sürdürerek 2,62 dolar seviyesinde yeni bir dip yaptı ve önemli bir destek bölgesini test etti. Fiyat, daha önceki dip ve aylık en düşük seviyeye yakın hareket ederken, bu bölge 2024 Ağustos'unda 2,62 dolardan başlayan yükseliş trendinin yapısını belirliyor. Günlük kapanışın 2,63 doların altında gerçekleşmesi durumunda düşüş trendinin devamı teyit edilebilir; ancak şu aşamada 2,62 bölgesinden gelecek tepki kritik önem taşıyor. Bu seviyede güçlü bir destek oluşabilir ya da kırılması halinde düşüş hızlanarak daha aşağı seviyeler görülebilir.

%60

%40

Dirençler 2.656 – 2.722 – 2.772

Destekler 2.461 – 2.327 – 2.210

TEKNİK GRAFİK



DAX40

DAX endeksinin, vadeli piyasalardaki fiyatlamalara göre Salı günü yükselişe açılması bekleniyor. Hafta sonu ABD ile İran arasındaki barış görüşmelerinin başarısızlıkla sonuçlanmasının ardından Alman endeksi Pazartesi günü %0,3 düşerek 23.742 puana gerilemişti. Ancak Wall Street'te ana endeksler, ABD Başkanı Donald Trump'ın İran'ın anlaşma istediğine dair açıklaması sonrası toparlanarak günü artıda tamamladı. Yatırımcıların odağı, küresel enerji ticareti açısından kritik olan Hürmüz Boğazı'nda kalmaya devam ederken, ABD Başkan Yardımcısı JD Vance müzakerelerde ilerleme sağlandığını ve İran'ın deniz yolunu yeniden açmasının beklendiğini ifade etti.

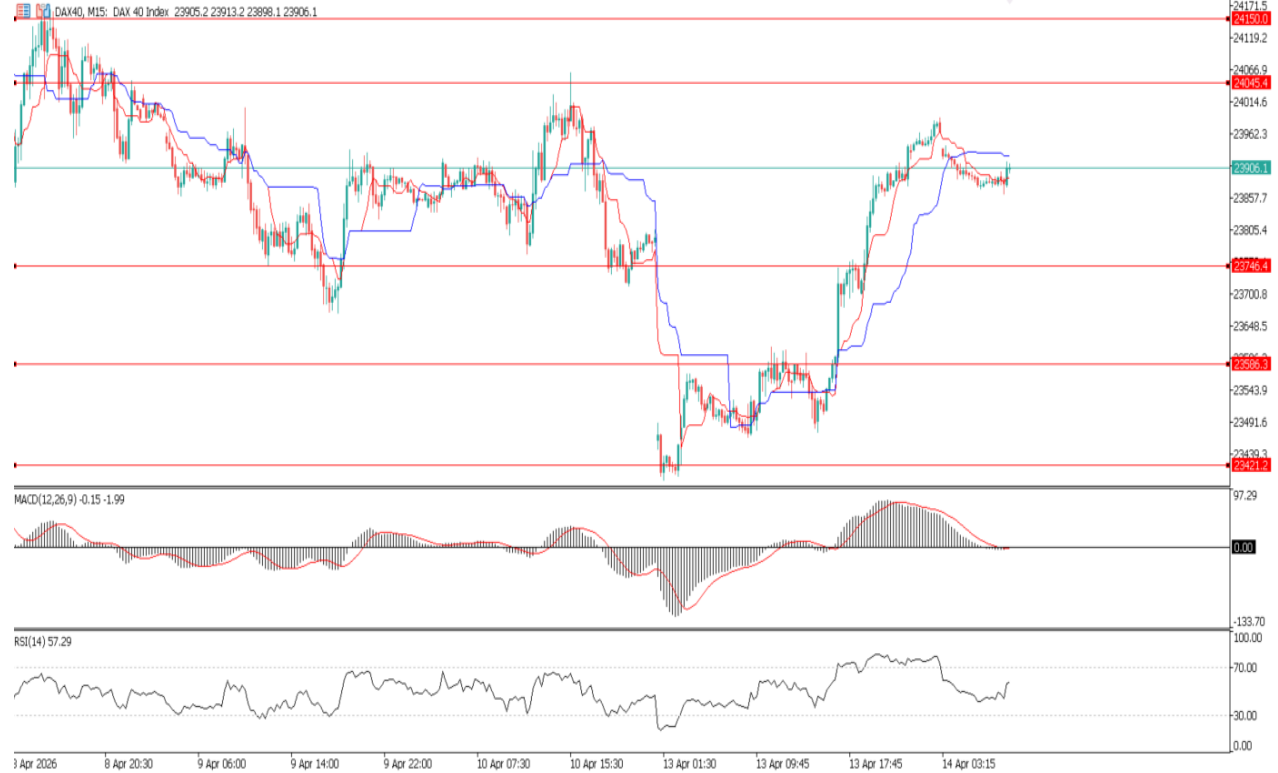
%55

%45

Dirençler 24045 – 24150 - 24266

Destekler 23746 – 23586 - 23421

TEKNİK GRAFİK



NQ100

ABD hisse senedi vadeli işlemleri Pazartesi akşamı, ABD ile İran arasında diplomatik bir ilerleme ihtimaline yönelik iyimserlikle büyük ölçüde yatay seyretti. Washington ile Tahran arasındaki görüşmelerin çökmesine ve Trump'ın Hürmüz Boğazı'ndaki tüm gemilere yönelik abluka ilan etmesine rağmen piyasalar dirençli kaldı. Haftanın başında hisse senetlerinin yükselmesi, yatırımcıların hâlâ barış görüşmelerinin gerçekleşebileceğine inandığını gösteriyor. Önümüzdeki süreçte dikkatler, Bank of America, Wells Fargo, Citigroup, JPMorgan ve Morgan Stanley gibi büyük bankaların açıklayacağı bilançolara çevrildi.

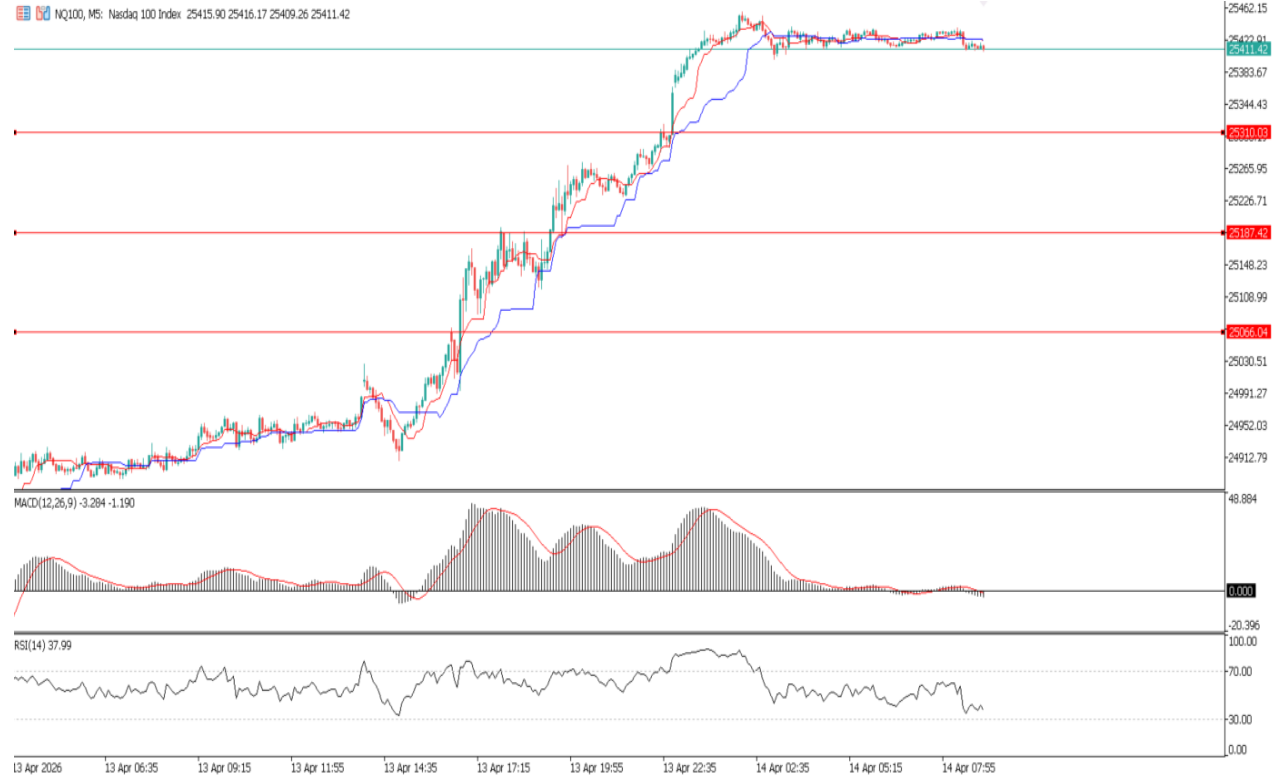
%65

%35

Dirençler 25547 – 25684 - 25821

Destekler 25310 – 25187 - 25066

TEKNİK GRAFİK



BTCUSD

Bitcoin (BTC), Salı günü yazım sırasında 74.000 doların üzerinde dengelenirken, önceki gün %5'lik yükseliş kaydetti. ABD'nin Hürmüz Boğazı'nda abluka başlatması ve devam eden müzakereler piyasada etkili olurken, JD Vance İran ile büyük bir anlaşma ihtimalinden söz etti ancak nükleer programın sona ermesini şart koştu. Kripto para piyasasında genel görünüm toparlanırken, son 24 saatte 500 milyon doların üzerinde likidasyon gerçekleşti ve bu hareket büyük ölçüde short pozisyonların kapanmasından kaynaklandı. Aave, Algorand ve Ethereum gibi varlıklar yükselişlere öncülük etti. ABD ile İran ateşkes şartlarını müzakere etmeye devam ederken, ABD güçleri Hürmüz Boğazı'nda abluka uygulamayı sürdürmekte ve JD Vance müzakerelerde inisiyatifin İran tarafında olduğunu vurgulamaktadır.

%65

%35

Dirençler 75147 – 75961 - 76844

Destekler 73305 – 72417 - 71472

TEKNİK GRAFİK





RİSK - UYARI ve YASAL SORUMLULUK BEYANI

Marj üzerinden işlem gören tüm finansal ürünler, sermayeniz için yüksek derecede risk taşır. Bunlar bazı yatırımcılara uygun olmayabilir ve fazla miktarlarda fon kaybedebilirsiniz. Lütfen ilgili riskleri tam olarak anladığınızdan emin olun ve gerekirse bağımsız tavsiye alın. Daha fazla bilgi için RİSK UYARISI çatısı altında uzman kişilerden destek alın. First Global LTD. IFCSA (International Financial Commission Supervisory Authority) Yasaları uyarınca kurulmuş kayıtlı bir şirkettir. Tüm müşterileri doğrudan IFCSA (International Financial Commission Supervisory Authority) Komisyonuna bağlıdır.

First Global LTD. tarafından yayınlanan herhangi bir bilgi, değerlendirme, analiz, tahmin, görüş ve diğer bilgiler (topluca "Bilgi"). First Global LTD. web sitelerinde, üçüncü taraf web sitelerinde, pazarlama materyallerinde, haber bültenlerinde, bireysel e-postalarda ve mektuplarda, bireysel görüşmelerde veya yazılı veya sözlü herhangi bir biçimde sağlanan, bir direktör, memur, çalışan veya temsilci iletişimi (toplu olarak "Yayınlar") yalnızca bilgi amaçlı ve/veya pazarlama amaçlıdır. Özel olarak belirtilmedikçe, hiç bir First Global LTD. yayını herhangi bir para birimi, ürün veya finansal araç satın almak veya satmak, herhangi bir yatırım yapmak veya belirli bir ticaret stratejisine katılmak için teklif olarak yorumlanmamalıdır. Aksi herhangi bir şey dikkate alınmaksızın (özellikle belirtilmese bile), First Global LTD.'nin hiçbir yayını, bu tür bir teklifin yasa dışı olacağı bir yetki alanında teklif olarak yorumlanmamalıdır. Bu tür algılanan teklifler First Global LTD. tarafından üstlenilmeyecektir.

Kaldıraçlı alım satım işlemlerine ilişkin olarak First Global LTD. personeline yapılacak teknik ve temel analizin kişiden kişiye farklılık arz edebileceği, bu analizlerde yapılan öngörülerin gerçekleşmeme riskinin bulunduğu dikkate alınmalıdır.