



1ST GLOBAL FX

GÜNLÜK BÜLTEN

 +90 548 850 48 86

 +90 212 966 17 06

P YASA NOTLARI

PAR TELER

EMT ALAR

ENDEKSLER

KR PTO

EURUSD

GBPUSD

USDJPY

XAUUSD

WTI

NATGAS

DAX40

NQ100

BTCUSD

P YASADA ÖNE ÇIKAN HABER BA LIKLARI

- ABD yönetiminin, srail'den ülkedeki enerji altyapısına ve petrol depolama alanlarına yönelik ba ka saldırılar düzenlememesini istedi i iddia edildi
- ABD, Hürmüz'de ran gemilerini batırdı: 16 mayın dö eme gemisi yok edildi
- Petrol, Uluslararası Enerji Ajansı'nın, ran sava ının tetikledi i yüksek fiyatları dü ürmek için rekor düzeyde rezerv salımı önermeyi de erlendirdi ini bildirmesinin ardından dalgalı seyretti
- AMB Ba kanı Lagarde'a göre banka, ran'daki sava ın, Rusya'nın Ukrayna'yı i galinin euro bölgesine verdi i enflasyon zararı kadar bir zarara yol açmamasını sa layacak
- Altın, Orta Do u'daki sava ın neden oldu u arz okunu hafifletmek için IEA'nın imdiye kadarki en büyük petrol salımını önermesiyle yükseldi
- Trump, ran'a Hürmüz Bo azi'na yerle tirilmi olabilece i belirtilen mayınların derhal kaldırılmasını istedi
- Birle ik Arap Emirlikleri'nin Ruwais sanayi bölgesinde bulunan en büyük petrol rafinerisi, insansız hava aracı saldırısından sonra çıkan yangın nedeniyle operasyonlarını durdurdu

EURUSD

EUR/USD paritesi, önceki seansta kaydettiği son kayıplarının bir kısmını geri alarak Çarşamba günü Asya saatlerinde 1,1630 civarında işlem görüyor. Günlük grafik teknik analizi, paritenin alçalan kanal formasyonu içinde işlem görmeye devam etmesi nedeniyle düşüş eğilimine işaret ediyor.

EUR/USD paritesi, fiyatın dokuz ve 50 günlük Üstel Hareketli Ortalamaların (EMA) altında kalması nedeniyle kısa vadede hafif düşüş eğilimini koruyor ve bu durum daha geniş bir konsolidasyon çerçevesinde yukarı yönlü momentumun zayıfladığına işaret ediyor. 14 günlük Göreceli Güç Endeksi (RSI) göstergesinin 38 seviyesinde olması, düşüş baskısının sürdüğünü ancak henüz aşırı satım bölgesine girilmediğini gösteriyor ve aşağı yönlü hareketin tükenmesine dair güçlü bir kanıt sunmuyor.

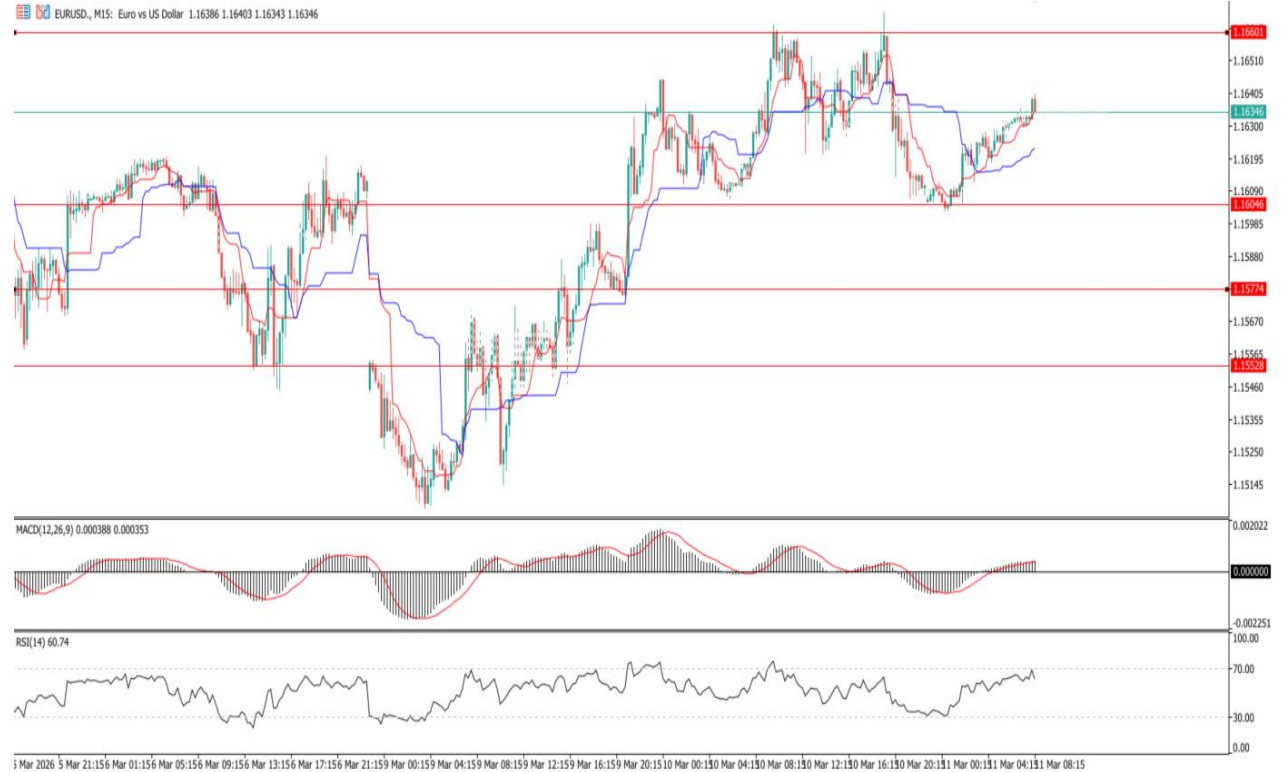
%60

%40

Dirençler 1.16601 – 1.16745 – 1.16865

Destekler 1.16046 – 1.15774 – 1.15528

TEKNİK GRAFİK



GBPUSD

İngiliz Sterlini (GBP), Salı günü Kuzey Amerika seansında sınırlı kazançlar elde etti; ABD Başkanı Trump'ın savaşın yakında sona erebileceğine dair yorumlarına rağmen Orta Doğu'daki gerilimler yüksek kalırken ABD doları zayıf seyretmeye devam etti. Yazının hazırlandığı sırada GBP/USD paritesi gün içi 1,3483 zirvesini gördükten sonra 1,3467 seviyesinde işlem görüyordu. Piyasa havası, yatırımcıların ABD Başkanı Donald Trump'ın savaşı sona erdireceğine olan güvenini korumasıyla birlikte ABD hisse senetlerinin yükselişe yönelmesiyle iyileşti; buna rağmen İran'ın yeni yönetimi ateşkes arayışında olmadıklarını yineledi. Bu arada Bloomberg'de yer alan bir habere göre Pentagon, İran'a karşı şimdiye kadarki en yoğun saldırı gününü gerçekleştirdiklerini ve İslam Cumhuriyeti yenilgiye uğratılana kadar operasyonların süreceğini açıkladı.

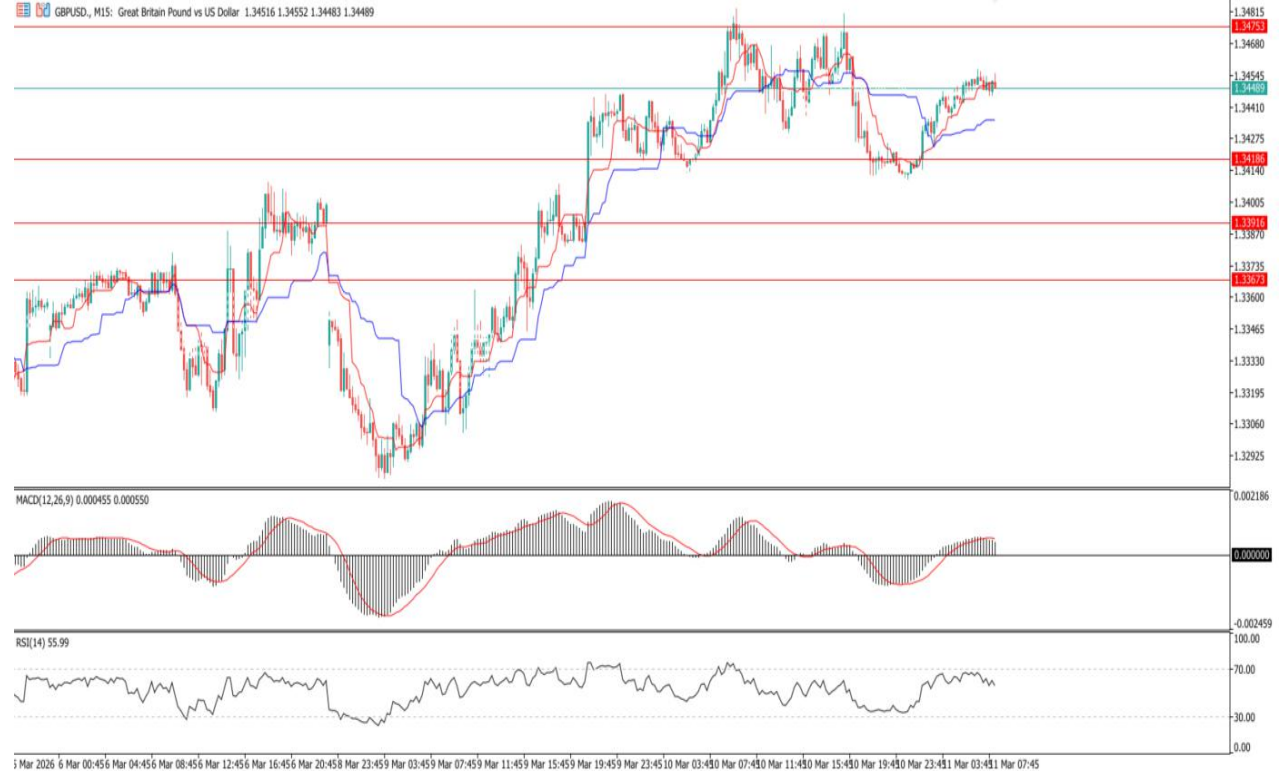
%55

%45

Dirençler 1.34753 – 1.34966 – 1.35147

Destekler 1.34186 – 1.33916 – 1.33673

TEKNİK GRAFİK



USDJPY

USD/JPY paritesi Çarşamba günü erken Asya seansında 158,30 seviyesine doğru güç kazandı. Japonya Merkez Bankası'nın (BoJ) para politikası konusundaki belirsizlik, Japon yeni üzerinde baskı oluşturarak ABD doları karşısında değer kaybına yol açıyor.

Yatırımcılar Çarşamba günü açıklanacak kritik ABD enflasyon verilerine hazırlanıyor ve bu verinin bir sonraki büyük piyasa hareketini belirlemesi bekleniyor. Japonya Başbakanı Sanae Takaichi'nin geçen ay BoJ Başkanı Kazuo Ueda ile yaptığı bir toplantıda ek sıkılaşmaya yönelik çekincelerini dile getirdiğine dair bir haberin ardından, Takaichi'nin BoJ üzerinde faiz artırımlarında yavaş hareket etmesi yönünde baskı yapabileceğine dair spekülasyonlar arttı.

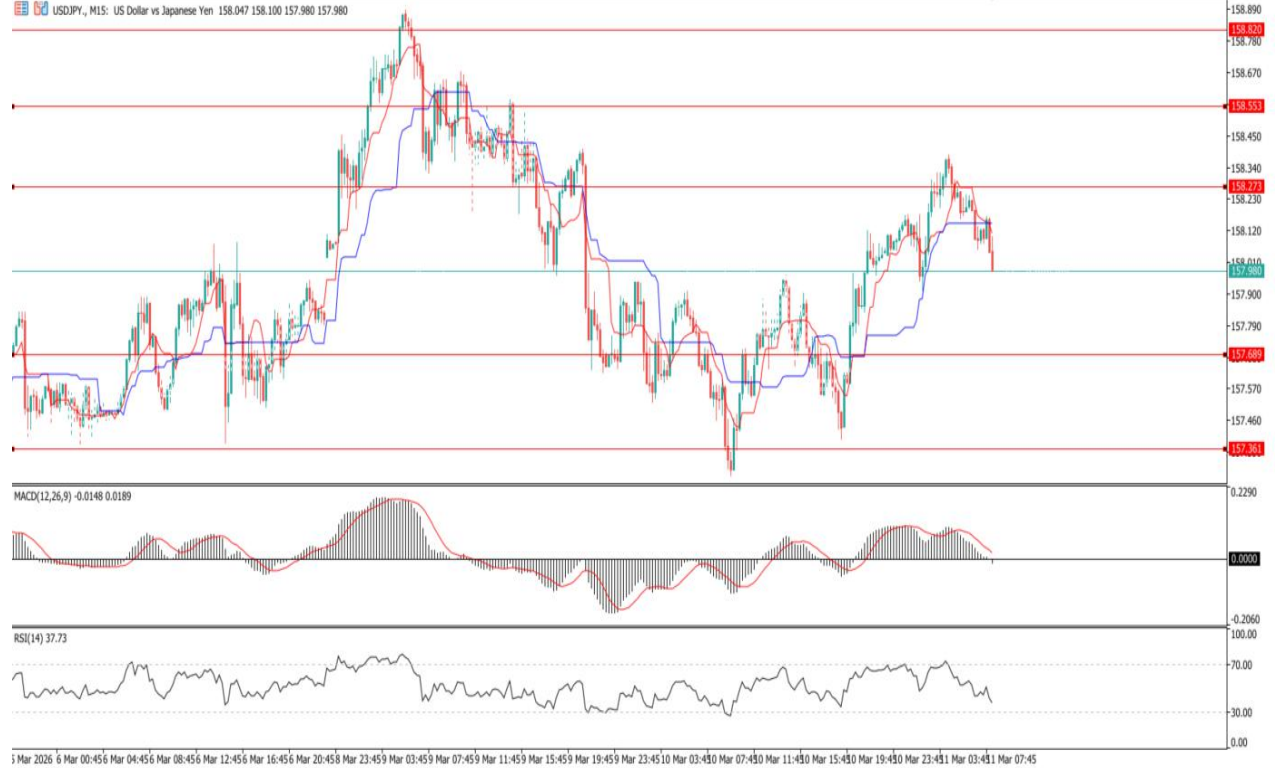
%40

%60

Dirençler 158.273 – 158.553 – 158.820

Destekler 157.689 – 157.361 – 157.036

TEKNİK GRAFİK



P YASA NOTLARI

PAR TELER

EMT ALAR

ENDEKSLER

KR PTO

EURUSD

GBPUSD

USDJPY

XAUUSD

WTI

NATGAS

DAX40

NQ100

BTCUSD

XAUUSD

Altın (XAU/USD), gün içindeki sınırlı kazançlarını sürdürmekte zorlanıyor ve Çarşamba günü Avrupa seansına girilirken önceki gün görülen bir haftalık zirvenin altında kalmaya devam ediyor. ABD dolarının, ham petrol fiyatlarının artık ABD Merkez Bankası'nın (Fed) faiz indirimlerini sınırlayacak kadar yüksek olmadığına dair beklentilerle bir miktar satış baskısı görmesi, getirisi olmayan değerli metal için destekleyici bir unsur oluşturuyor. ABD Başkanı Donald Trump'ın Orta Doğu'daki savaşın yakında sona erebileceğini ima etmesinin ardından, haftanın başında Haziran 2022'den bu yana en yüksek seviyesine ulaşan ham petrol fiyatları sert şekilde geriledi. Ayrıca Wall Street Journal'ın Çarşamba günü yayımladığı habere göre Uluslararası Enerji Ajansı (IEA), ABD-İsrail ile İran arasındaki çatışma ortamında petrol fiyatlarını düşürmek amacıyla tarihindeki en büyük petrol rezervi satışını önermeyi

%60

%40

Dirençler 5221 – 5235 - 5250

Destekler 5184 – 5165 - 5145

TEKNİK GRAFİK



P YASA NOTLARI

PAR TELER

EMT ALAR

ENDEKSLER

KR PTO

EURUSD

GBPUSD

USDJPY

XAUUSD

WTI

NATGAS

DAX40

NQ100

BTCUSD

WTI

Batı Teksas türü ham petrol (WTI) fiyatları, haftalık en düşük seviye olan 76 doların altından gerçekleşen gece toparlanmasının üzerine ek kazanç sağlamakta zorlanıyor ve Çarşamba günü Asya seansında yeni satışlarla karşılaşiyor. Emtia şu anda 82 doların hemen altında işlem görüyor ve gün içinde yaklaşık yüzde 4 düşüş kaydetmiş durumda. Teknik açıdan bakıldığında, siyah sıvı bu haftanın başında Haziran 2022'den bu yana görülen en yüksek seviyeden başlayan sert düzeltme hareketini Salı günü 200 saatlik Basit Hareketli Ortalama (SMA) yakınında durdurdu. Ancak devam eden güçlü alımların görülmemesi, Hürmüz Boğazı'nın kapanması nedeniyle petrol arzında uzun süreli kesintiler yaşanabileceğine dair endişelere rağmen yükseliş yönünde pozisyon alan yatırımcılar için temkinli olunması gerektiğine işaret ediyor.

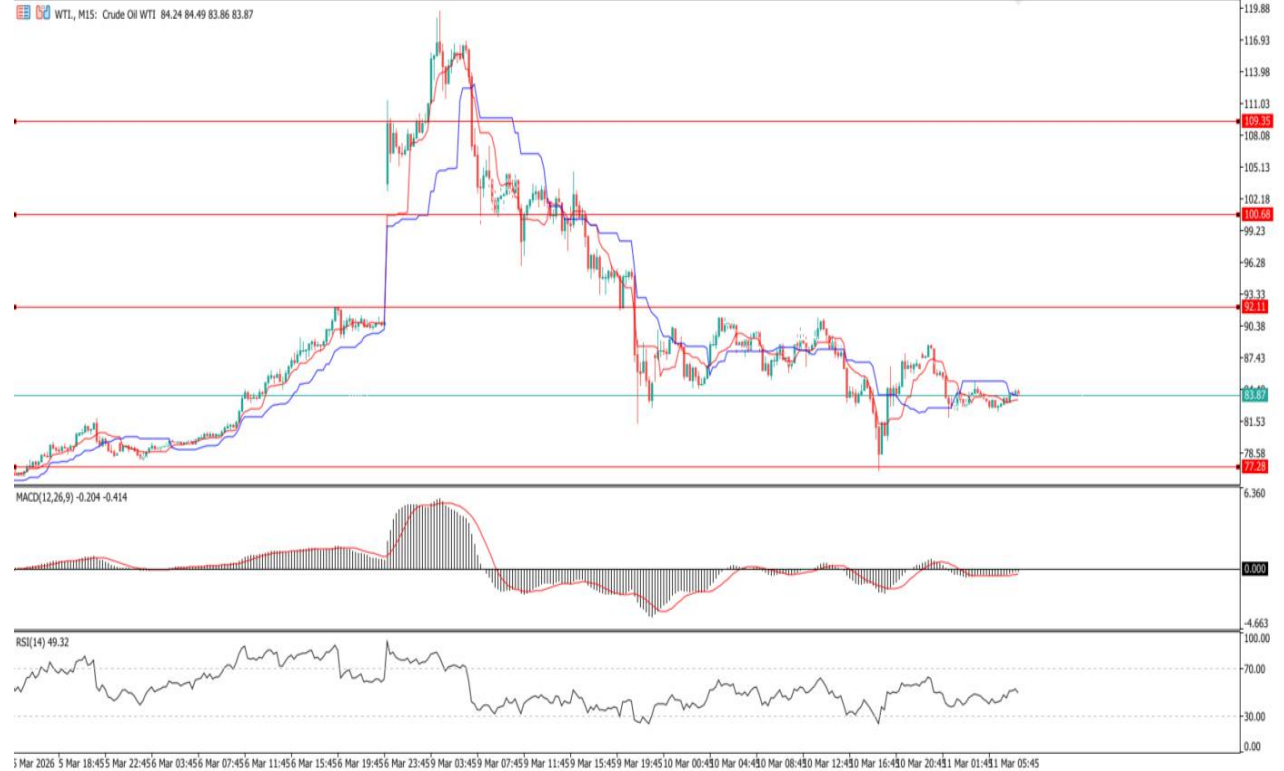
%65

%35

Dirençler 92.11 – 100.68 – 109.35

Destekler 77.28 – 74.36 – 70.87

TEKNİK GRAFİK



P YASA NOTLARI

PAR TELER

EMT ALAR

ENDEKSLER

KR PTO

EURUSD

GBPUSD

USDJPY

XAUUSD

WTI

NATGAS

DAX40

NQ100

BTCUSD

NATGAS

Doğal gaz, geçen hafta düşen yükseliş eğilimli kama formasyonundan yukarı yönlü kırılmanın ardından zorlanıyor. Pazartesi günü 3,49 dolar ile 19 günlük zirve görülse de daha sonra satıcılar kontrolü yeniden ele aldı ve gün 3,03 dolar seviyesindeki 20 günlük hareketli ortalamaya denk gelen potansiyel destek civarında günün en düşük seviyesinde kapandı. Zayıflık Salı günü de devam etti ve 10 günlük hareketli ortalamaya denk gelen 2,96 dolar seviyesinde biraz daha düşük bir günlük dip oluştu. 10 günlük ortalama, Cuma günü de 2,95 dolarlık gün içi dip ile destek görevi görmüştü.

3,94 dolardan başlayan geri çekilme, düşen yükseliş eğilimli kama formasyonunun yukarı kırılmasının ardından yeni bir yükselişten önceki ilk düzeltme hareketini temsil edebilir veya zayıflık devam ederek formasyonun başarısız olmasına yol açabilir.

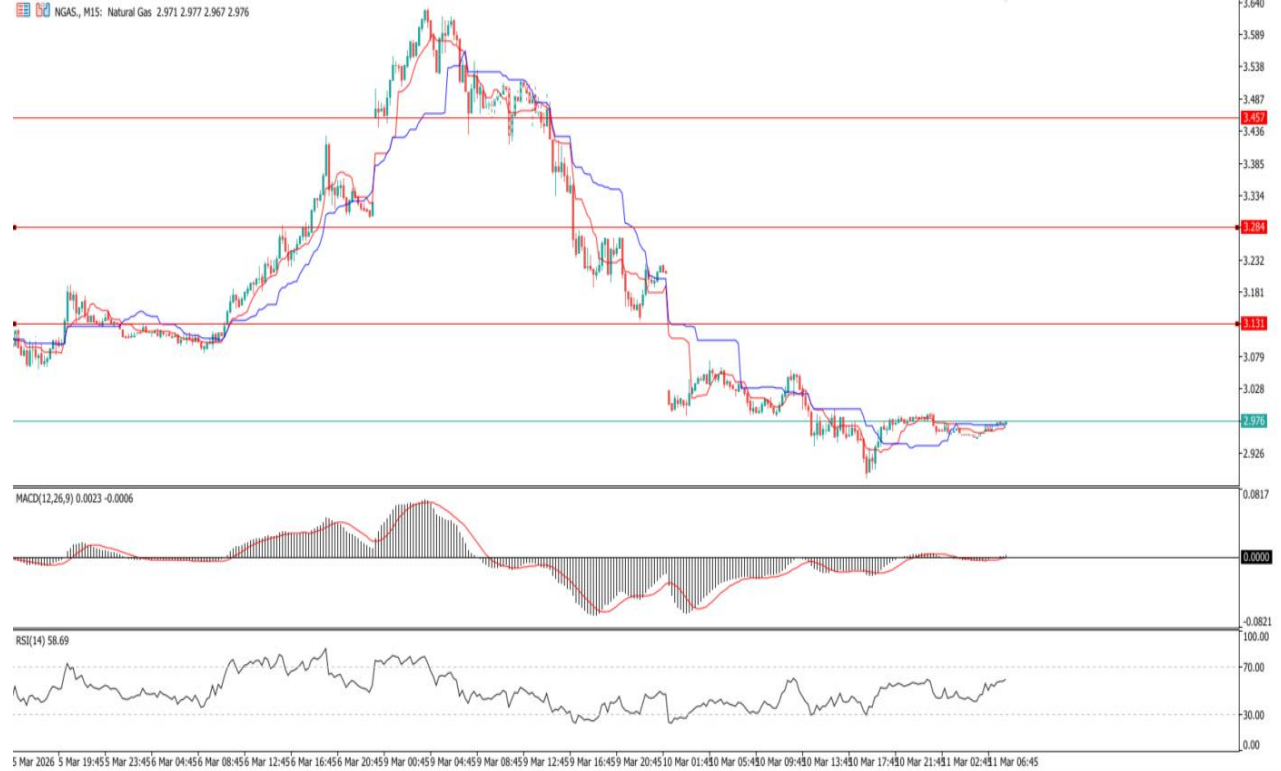
%60

%40

Dirençler 3.131 – 3.284 – 3.457

Destekler 2.856 – 2.713 – 2.601

TEKNİK GRAFİK



P YASA NOTLARI

PAR TELER

EMT ALAR

ENDEKSLER

KR PTO

EURUSD

GBPUSD

USDJPY

XAUUSD

WTI

NATGAS

DAX40

NQ100

BTCUSD

DAX40

DAX endeksinin Salı günü toparlanma kazançlarını koruması bekleniyor ancak hafta ortası seansı başlarken bu yükselişi genişletmekte zorlanabilir. Aracı kurum IG, Çarşamba günü Xetra açılışından iki buçuk saat önce Alman gösterge endeksinin 23.969 puanda neredeyse değişmeden fiyatladı. İran savaşı sonrasında ekonomik büyüme ve enflasyon konusunda yatırımcı endişelerinin odak noktası enerji piyasası olmaya devam ediyor. Wall Street Journal'ın haberine göre Uluslararası Enerji Ajansı (IEA), fiyat oynaklığını azaltmak amacıyla tarihindeki en büyük petrol rezervi satışını planlıyor. Ancak Pazartesi günü erken saatlerde yaşanan sert paniğin ardından son dönemde durum belirgin şekilde sakinleşti.

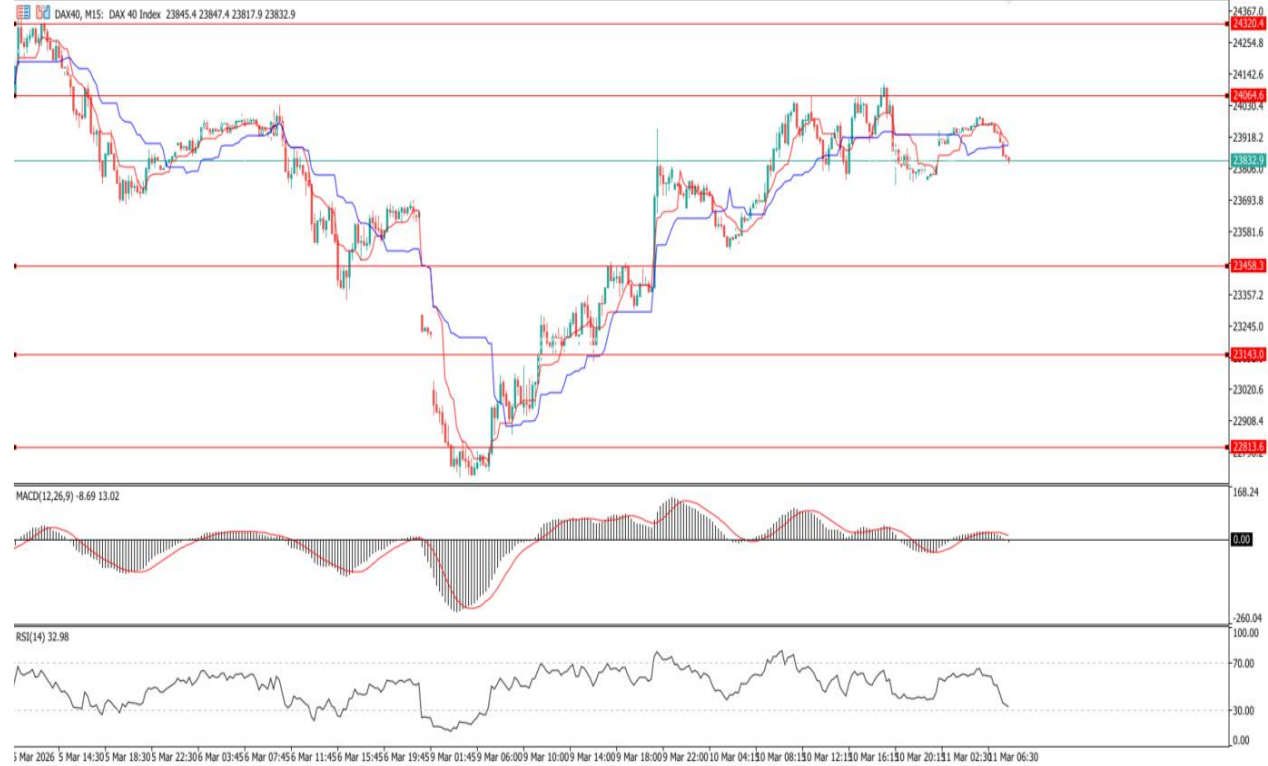
%55

%45

Dirençler 24064 – 24320 - 24588

Destekler 23458 – 23143 - 22813

TEKNİK GRAFİK



P YASA NOTLARI

PAR TELER

EMT ALAR

ENDEKSLER

KR PTO

EURUSD

GBPUSD

USDJPY

XAUUSD

WTI

NATGAS

DAX40

NQ100

BTCUSD

NQ100

ABD hisse senedi vadeli işlemleri Salı akşamı büyük ölçüde yatay seyretti; yatırımcılar ekonomi ve Federal Reserve politikası beklentilerini şekillendirebilecek yakından izlenen enflasyon raporunu bekliyor.

Bu hafta açıklanacak iki önemli enflasyon verisinden ilki Çarşamba günü gelecek. Şubat ayına ait Tüketici Fiyat Endeksi raporu TSİ 16:30'da açıklanacak ve Cuma günü yayımlanacak Ocak ayı Kişisel Tüketim Harcamaları (PCE) endeksiyle birlikte enflasyon eğilimleri ve ABD ekonomisinin genel sağlığı hakkında önemli ipuçları sunması bekleniyor; özellikle son veriler iş gücü piyasasının ivme kaybedebileceğine işaret ediyor. Şirket bilançoları tarafında Oracle hisseleri, beklentileri aşan sonuçlar ve olumlu görünüm açıklamasının ardından yükseldi. Haftanın geri kalanında ise Perşembe günü Adobe ve Dollar General bilançoları öne çıkıyor.

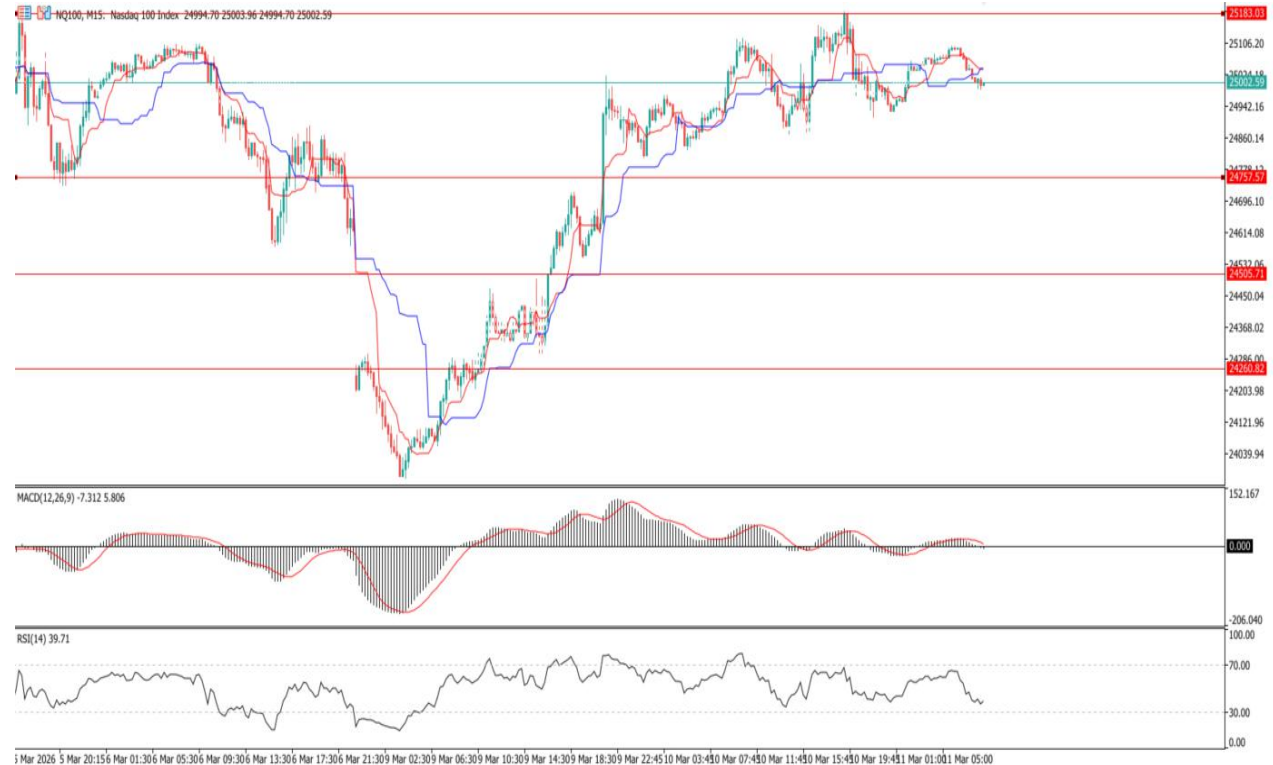
%65

%35

Dirençler 25143 – 25279 - 25410

Destekler 24757 – 24505 - 24260

TEKNİK GRAFİK



P YASA NOTLARI

PAR TELER

EMT ALAR

ENDEKSLER

KR PTO

EURUSD

GBPUSD

USDJPY

XAUUSD

WTI

NATGAS

DAX40

NQ100

BTCUSD

BTCUSD

Bitcoin Çarşamba günü 73.033 dolar seviyesinde işlem görüyor ve son iki günde yüzde 6 yükseldi. Fiyatın yaklaşık 65.900 ile 72.600 dolar arasında tanımlanan konsolidasyon aralığının alt sınırından uzaklaşması kısa vadede hafif yükseliş eğilimine işaret ediyor.

Bununla birlikte kripto para hâlâ aşağı eğimli olan 50 ve 100 günlük Üstel Hareketli Ortalamaların (EMA) altında bulunuyor ve bu durum genel eğilimde aşağı yönlü baskının sürdüğünü gösteriyor. MACD göstergesi MACD çizgisinin sinyal çizgisinin üzerinde kalması ve pozitif histogram oluşturması nedeniyle son toparlanmanın ardından alıcıların momentumu koruduğunu gösterirken, RSI göstergesi yaklaşık 51 seviyesinde bulunarak son geri çekilmenin ardından momentumun dengelenmeye başladığını ortaya koyuyor.

%65

%35

Dirençler 70873 – 72146 - 73452

Destekler 68729 – 67445 - 66111

TEKNİK GRAFİK





RİSK - UYARI ve YASAL SORUMLULUK BEYANI

Marj üzerinden işlem gören tüm finansal ürünler, sermayeniz için yüksek derecede risk taşır. Bunlar bazı yatırımcılara uygun olmayabilir ve fazla miktarlarda fon kaybedebilirsiniz. Lütfen ilgili riskleri tam olarak anladığınızdan emin olun ve gerekirse bağımsız tavsiye alın. Daha fazla bilgi için RİSK UYARISI çatısı altında uzman kişilerden destek alın. First Global LTD. IFCSA (International Financial Commission Supervisory Authority) Yasaları uyarınca kurulmuş kayıtlı bir şirkettir. Tüm müşterileri doğrudan IFCSA (International Financial Commission Supervisory Authority) Komisyonuna bağlıdır.

First Global LTD. tarafından yayınlanan herhangi bir bilgi, değerlendirme, analiz, tahmin, görüş ve diğer bilgiler (topluca "Bilgi"). First Global LTD. web sitelerinde, üçüncü taraf web sitelerinde, pazarlama materyallerinde, haber bültenlerinde, bireysel e-postalarda ve mektuplarda, bireysel görüşmelerde veya yazılı veya sözlü herhangi bir biçimde sağlanan, bir direktör, memur, çalışan veya temsilci iletişimi (toplu olarak "Yayınlar") yalnızca bilgi amaçlı ve/veya pazarlama amaçlıdır. Özel olarak belirtilmedikçe, hiç bir First Global LTD. yayını herhangi bir para birimi, ürün veya finansal araç satın almak veya satmak, herhangi bir yatırım yapmak veya belirli bir ticaret stratejisine katılmak için teklif olarak yorumlanmamalıdır. Aksi herhangi bir şey dikkate alınmaksızın (özellikle belirtilmese bile), First Global LTD.'nin hiçbir yayını, bu tür bir teklifin yasa dışı olacağı bir yetki alanında teklif olarak yorumlanmamalıdır. Bu tür algılanan teklifler First Global LTD. tarafından üstlenilmeyecektir.

Kaldıraçlı alım satım işlemlerine ilişkin olarak First Global LTD. personeline yapılacak teknik ve temel analizin kişiden kişiye farklılık arz edebileceği, bu analizlerde yapılan öngörülerin gerçekleşmeme riskinin bulunduğu dikkate alınmalıdır.