



1ST GLOBAL FX

# GÜNLÜK BÜLTEN

 +90 548 850 48 86

 +90 212 966 17 06

PİYASA NOTLARI

PARİTELER

EMTİALAR

ENDEKSLER

KRİPTO

EURUSD

GBPUSD

USDJPY

XAUUSD

WTI

NATGAS

DAX40

NQ100

BTCUSD

### PİYASADA ÖNE ÇIKAN HABER BAŞLIKLARI

- Trump, İran'a karşı yürütülen savaşın büyük ölçüde tamamlandığını belirterek çatışmanın yakında sona erebileceğinin sinyalini verdi
- Trump'ın savaşın yakında sona erebileceğini söylemesiyle dolar ve petrol düştü, altın yükselişte
- G-7 maliye bakanları, enerji arzını desteklemek amacıyla stratejik petrol rezervlerinin serbest bırakılması dahil koordineli her türlü adımı atmaya hazır olduklarını söyledi
- ABD-İsrail ile İran arasındaki savaşın başında piyasalarda görülen "Trump her zaman geri adım atar" (TACO) fiyatlamları son açıklamaların ardından yeniden etkili oluyor
- Trump'ın İran savaşının "çok yakında" sona ereceği açıklaması sonrası Bitcoin yeniden yetmiş bin doların üzerine çıktı
- 2019'dan bu yana devam eden Halkbank davasının, ABD Adalet Bakanlığı Savcısı ile imzalanan "Kovuşturmanın Ertelenmesi Anlaşması" yoluyla sonlandırılacağını duyurdu
- Çin'in ticaret fazlası Ocak-Şubat döneminde 213,6 milyar dolara yüselerek rekor seviyeye çıktı

**EURUSD**

EUR/USD paritesi Salı günü erken Avrupa seansında 1,1615 civarına geriledi. Hürmüz Boğazı üzerinden petrol akışının kesintiye uğrayabileceğine yönelik endişeler, ABD dolarını güvenli liman olarak desteklerken majör parite üzerinde baskı oluşturuyor.

İran Devrim Muhafızları Ordusu (IRGC), savaşın ne zaman sona ereceğine Tahran'ın karar vereceğini, ABD'nin değil, belirtti. IRGC ayrıca ABD ve İsrail saldırılarının devam etmesi halinde İran'ın bölgesel petrol ihracatını engelleyebileceği uyarısında bulundu. ABD Başkanı Donald Trump ise Pazartesi geç saatlerde yaptığı açıklamada, İran'ın Hürmüz Boğazı'ndan petrol akışını durduracak herhangi bir adım atması halinde ABD tarafından hedef alınacağını söyledi.

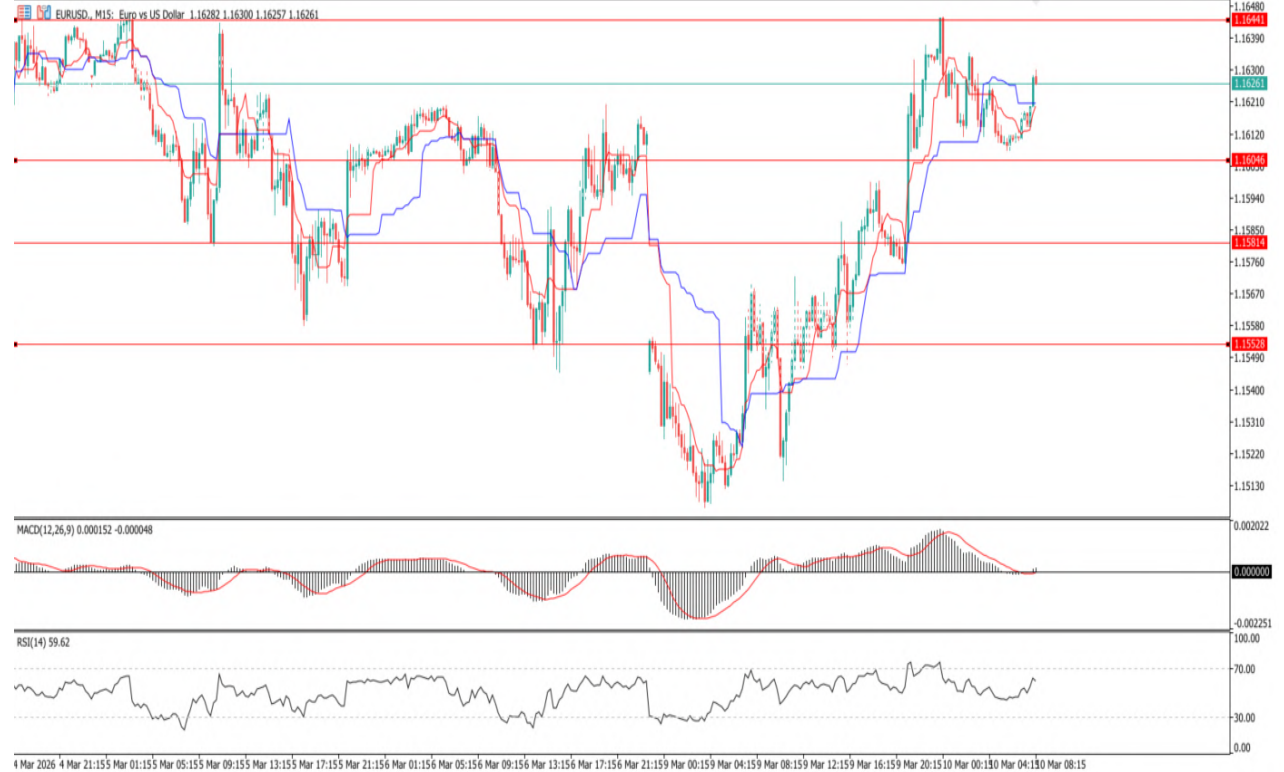
**%60**

**%40**

**Dirençler** 1.16441 – 1.16587 – 1.16736

**Destekler** 1.16046 – 1.15814 – 1.15528

**TEKNİK GRAFİK**



## GBPUSD

GBP/USD paritesi Pazartesi günü yaklaşık %0,3 yükseldi ve erken seanstaki 1,3280 civarındaki düşüştten toparlandıktan sonra 1,3450 seviyesini yeniden kazanmanın hemen altında kaldı. Pazartesi günü, paritenin 200 günlük üssel hareketli ortalama (EMA) etrafında işlem gördüğü altıncı ardışık gün oldu ve fiyatın 1,3400 civarında dalgalanması konsolidasyon sürecine işaret ediyor. Buna rağmen 1,3400 seviyesinin üzerinde gerçekleşen yükseliş yönlü kapanış, Salı günü için kısa vadeli görünümü alıcılar lehine çevirdi.

Hürmüz Boğazı krizi başladıktan sonra İngiltere Merkez Bankası'nın (BoE) faiz indirimi beklentileri keskin şekilde geriledi. Piyasalar bu ay bir faiz indirimi ihtimalini artık %20'nin altında fiyatlıyor; oysa çatışma öncesinde bu olasılık %80'in üzerindeydi.

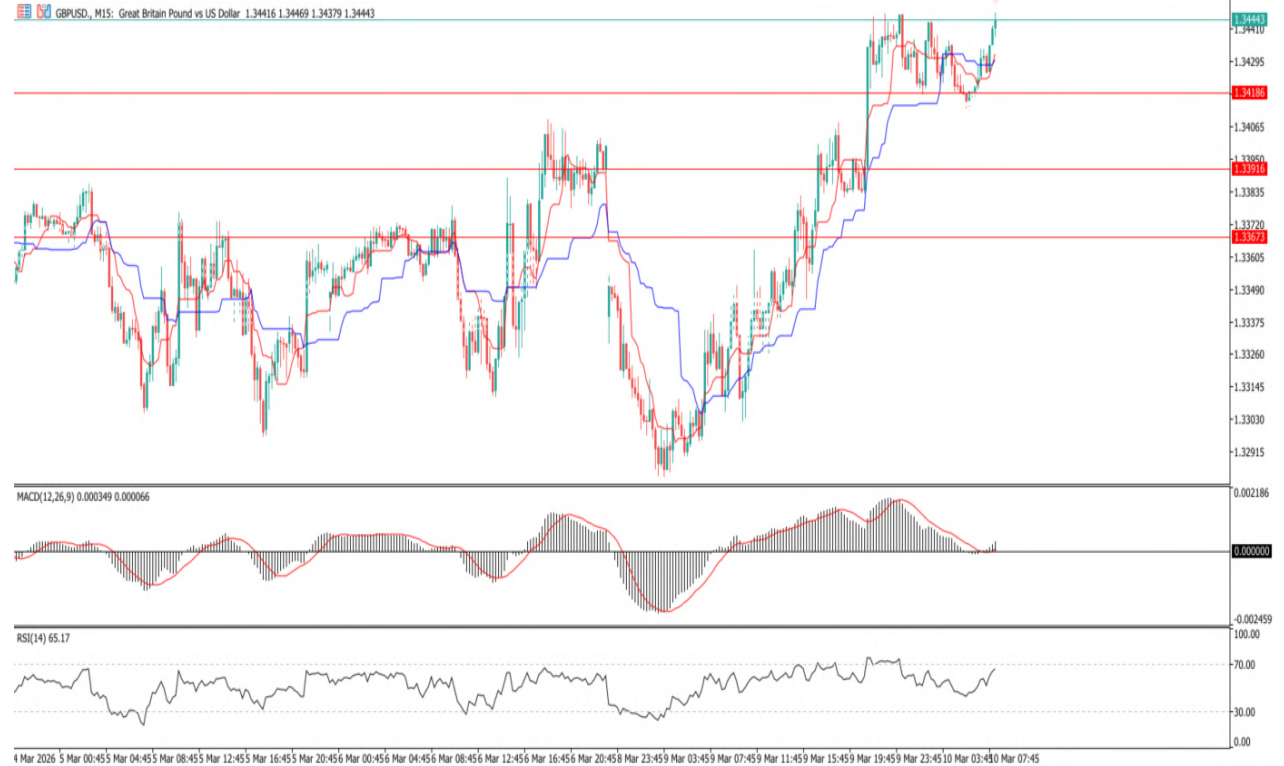
%55

%45

**Dirençler** 1.34625 – 1.34786 – 1.34937

**Destekler** 1.34156 – 1.33916 – 1.33673

## TEKNİK GRAFİK



## USDJPY

USD/JPY paritesi Asya seansında 158,00 seviyesine doğru mütevazı bir yükselişin ardından yeni satıcıların devreye girmesiyle Salı günü üst üste ikinci gün geriledi. Japonya'nın dördüncü çeyrek büyüme verilerinin yukarı yönlü revize edilmesinin ardından spot fiyatlar yeniden 157,50 civarına yaklaştı ve 23 Ocak'tan bu yana görülen en yüksek seviyeden başlayan geri çekilmeyi genişletiyor gibi görünüyor. Japonya Kabine Ofisi, ekonominin Ekim-Aralık döneminde yıllıklandırılmış bazda %1,3 büyüdüğünü açıkladı; bu oran ilk tahminlerdeki %0,2 artışın oldukça üzerinde. Ayrıca çeyreklik büyüme verisi de %0,1'lik öncü tahminden %0,3'e revize edildi. Buna ek olarak, Japon yetkililerin Japon yenindeki daha fazla zayıflığı sınırlamak için müdahale edebileceğine yönelik beklentiler de USD/JPY paritesi üzerinde baskı oluşturuyor.

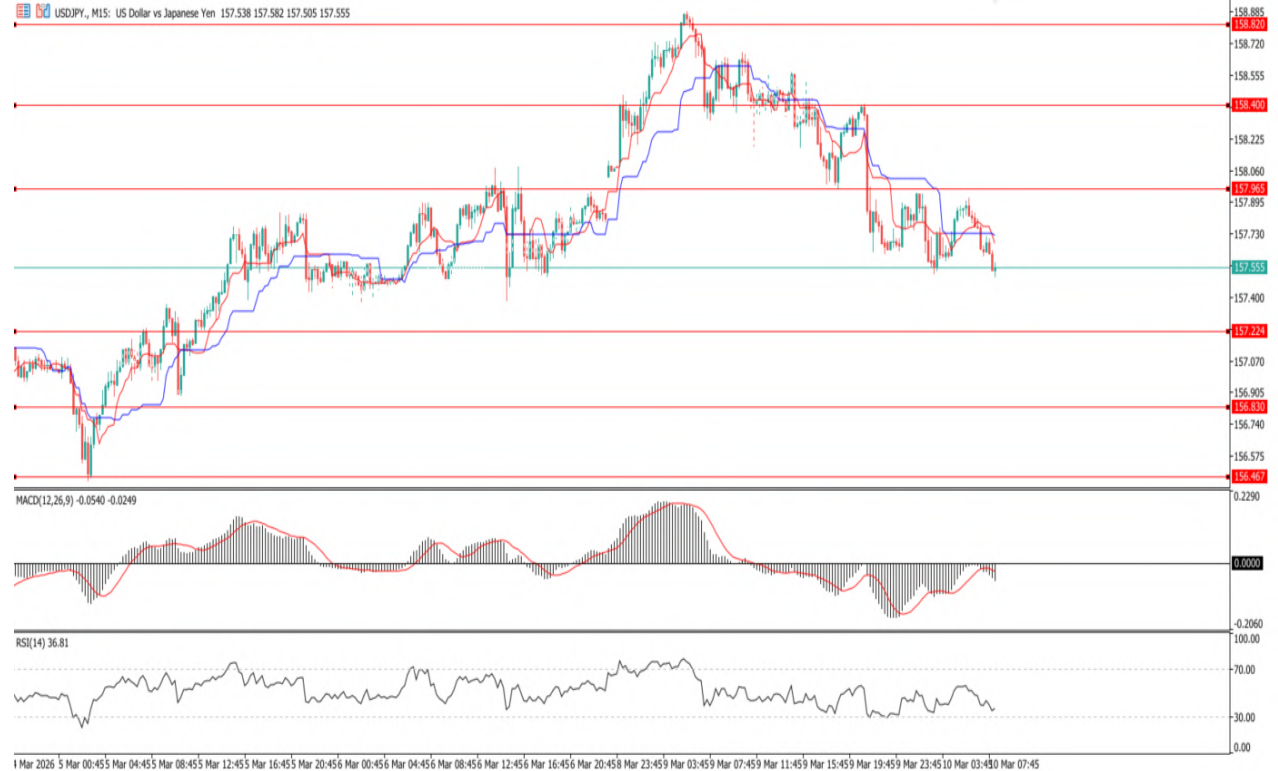
**%40**

**%60**

**Dirençler** 157.965 – 158.400 – 158.820

**Destekler** 157.224 – 156.830 – 156.467

## TEKNİK GRAFİK



## XAUUSD

Altın (XAU/USD) fiyatı, psikolojik 5.000 dolar seviyesine yakın bölgelerden dün başlayan güçlü toparlanmasını sürdürerek Salı günü Asya seansında yeni alımlar çekti. İranlı yetkililer ABD Başkanı Donald Trump'ın Orta Doğu'daki çatışmanın yakında sona ereceği yönündeki açıklamalarını "saçmalık" olarak nitelendirirken, bölgesel güvenliğin ya herkes için olacağını ya da hiç kimse için olmayacağını söyledi. Ayrıca İran Devrim Muhafızları Ordusu da savaşın ne zaman sona ereceğine Washington'ın değil Tahran'ın karar vereceğini vurguladı. Bu gelişmeler jeopolitik riskleri canlı tutarak güvenli liman niteliğindeki değerli metale olan talebi destekliyor.

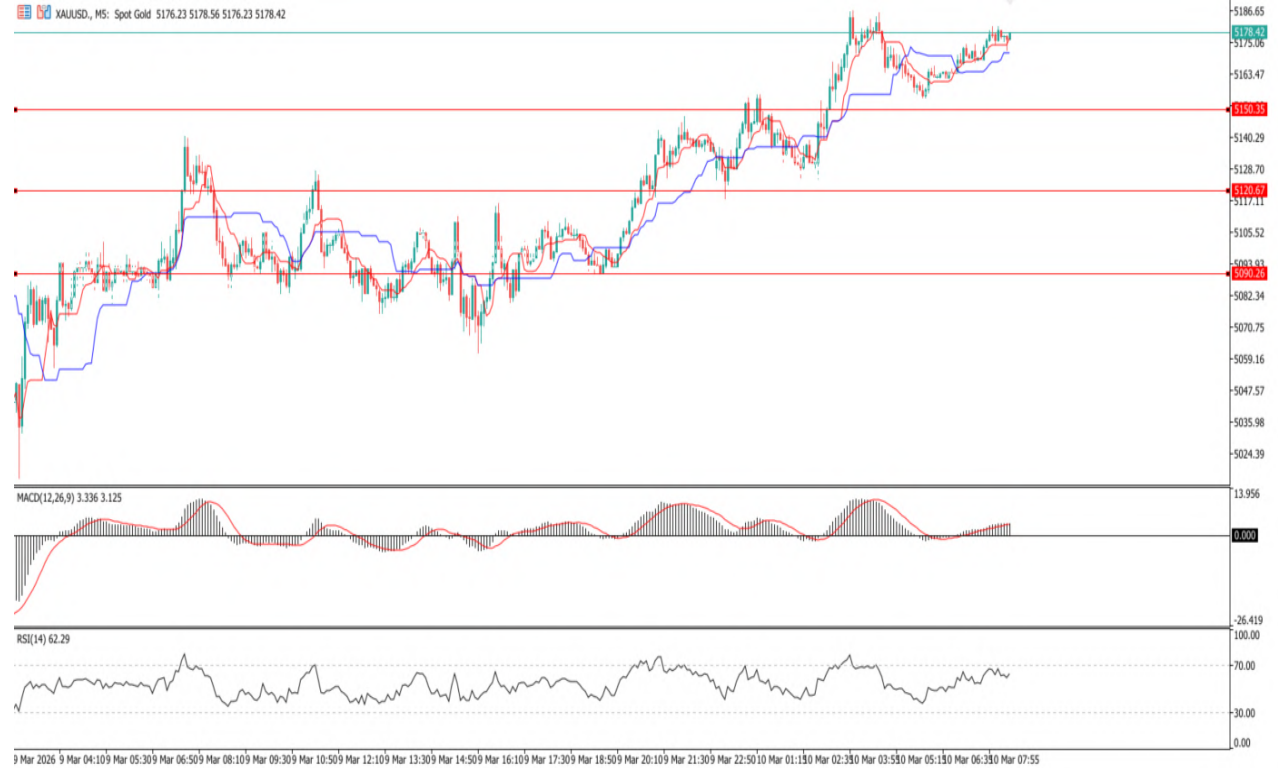
**%60**

**%40**

**Dirençler** 5195 – 5210 - 5232

**Destekler** 5150 – 5120 - 5090

## TEKNİK GRAFİK



## WTI

Bu arada petrol fiyatları, Hürmüz Boğazı'nın kapanması nedeniyle arz kesintisi yaşanabileceğine yönelik endişelerle, bir önceki gün Haziran 2022'den bu yana görülen en yüksek seviyeden yaşanan sert geri dönüşün ardından yeniden yükseliş eğilimi kazandı.

Batı Teksas türü ham petrol (WTI) fiyatları da Pazartesi günü sert geri çekilmenin ardından Salı günü Asya seansında yeniden yükselerek 88 dolar seviyesinin üzerine çıktı. Orta Doğu'daki savaş ve Hürmüz Boğazı'nın kapatılması küresel yakıt arzında büyük bir kesinti yaşanabileceği endişelerini artırarak petrol fiyatlarını destekliyor. Öte yandan Uluslararası Enerji Ajansı'nın (IEA) üye ülkeler arasında koordineli bir acil petrol rezervi salımı yapılmasını görüştüğü bildiriliyor. Ayrıca Trump yönetimi, Hürmüz Boğazı'nda gemi taşımacılığını yeniden canlandırmayı amaçlayan 20 milyar dolarlık bir reasürans programı açıkladı.

**%65**

**%35**

**Dirençler** 95.34 – 102.98 – 110.79

**Destekler** 83.30 – 80.26 – 77.38

## TEKNİK GRAFİK



## NATGAS

Pazartesi günü işlem sırasında doğalgazda görülen erken güçlenme işaretleri daha sonra satıcıların devreye girmesiyle zayıfladı. Doğalgaz fiyatı seansın ilk bölümünde Cuma günü haftalık zirve olan 3,28 doların üzerine çıkarak güç kazandığını teyit etti. Ayrıca dört haftanın en yüksek seviyesi olan 3,32 dolar da aşılrken fiyat gün içi zirve olan 3,49 dolarda dirençle karşılaştı.

Gelen düşüş tepkisi, bu seviyenin 200 günlük hareketli ortalamının hemen altındaki 3,56 dolar civarındaki direnç bölgesinin başarılı bir şekilde test edildiğini gösterdi. Pazartesi günü zirve aynı zamanda haftalık grafikte yer alan 10 haftalık hareketli ortalamının oluşturduğu direnç seviyesine de denk geldi.

%60

%40

Dirençler 3.179 – 3.312 – 3.457

Destekler 2.856 – 2.713 – 2.601

## TEKNİK GRAFİK



## DAX40

Avrupa hisselerinin Salı günü belirgin şekilde yükselişle açılması bekleniyor. Yatırımcılar Orta Doğu'daki gelişmeleri ve düşmüş olsa da hâlâ yüksek seviyelerde bulunan petrol fiyatlarını yakından takip ediyor.

Pan-Avrupa Stoxx 50 endeksine bağlı vadeli işlemler en son %1,3 yükseliş gösterdi. Fransa'nın CAC 40 ve Almanya'nın DAX endeksine bağlı vadeli işlemler sırasıyla %1,5 ve %1,2 yükseldi. Londra saatiyle 06:23 itibarıyla FTSE 100 vadeli işlemleri %0,5 artarken İtalya'nın FTSE MIB endeksine bağlı vadeli işlemler %1,8 yükseldi.

Küresel piyasalarda gece boyunca karışık bir görünüm izlendi. Asya-Pasifik piyasaları toparlanma gösterirken ABD hisse senedi vadeli işlemleri geriledi.

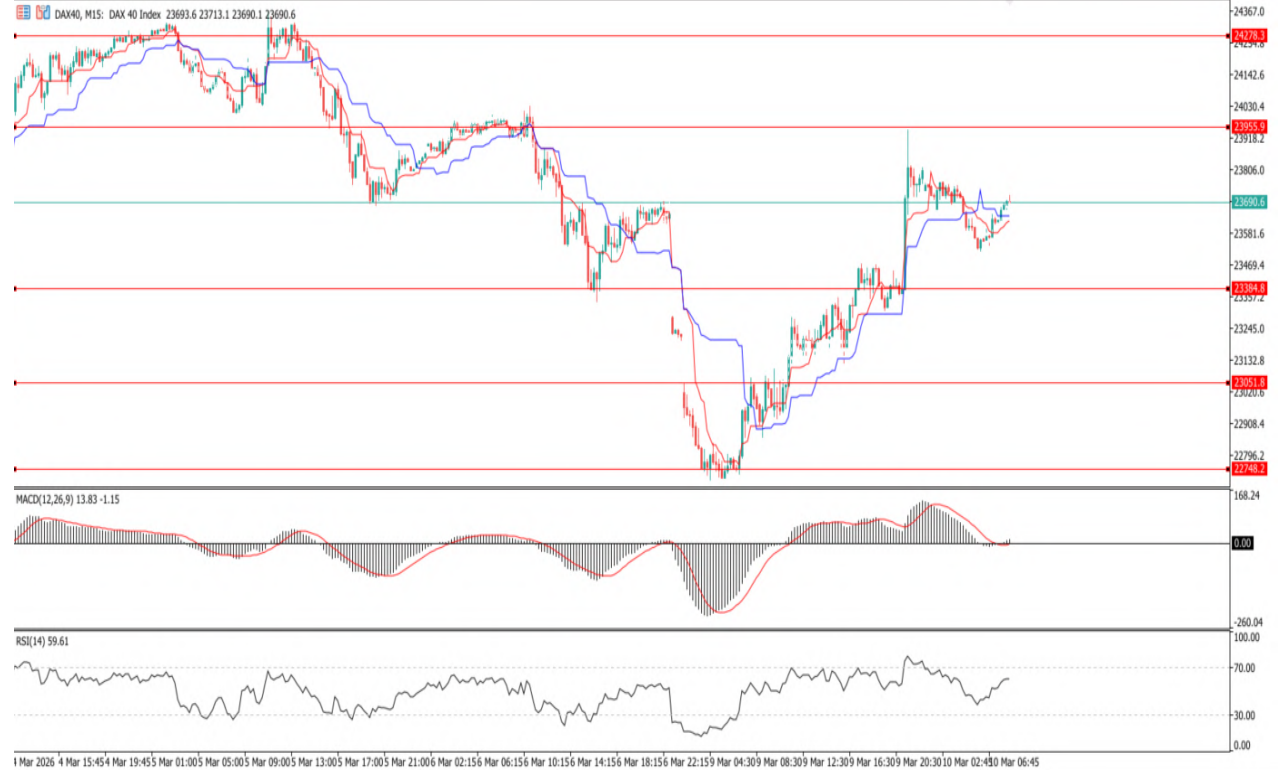
**%55**

**%45**

**Dirençler** 23955 – 24278 - 24486

**Destekler** 23354 – 23051 - 22748

## TEKNİK GRAFİK



### NQ100

ABD hisse senedi vadeli işlemleri Salı günü erken saatlerde geriledi. Bu hareket, petrol fiyatlarının sert yükselişi nedeniyle önce düşen ancak daha sonra güçlü bir toparlanma yaşayan dalgalı bir seansın ardından geldi. Pazartesi günü petrol fiyatlarında yaşanan hızlı düşüş, Trump'ın İran ile savaşın büyük ölçüde sona erdiğini ima eden açıklamalarının ardından gerçekleşti. Trump, CBS News'e yaptığı açıklamada savaşın "büyük ölçüde tamamlandığını" ve karşı tarafın deniz ve hava kapasitesini etkili şekilde kaybettiğini söyledi. Ayrıca savaşın başlangıçta öngörülen dört ila beş haftalık askeri takvimden çok daha ileride olduğunu düşündüğünü ifade etti. Piyasalar şimdi tüketici enflasyon verilerine odaklanmış durumda. Şubat ayına ilişkin Tüketici Fiyat Endeksi verisi Çarşamba günü açıklanacak, Ocak ayına ait Kişisel Tüketim Harcamaları endeksi ise Cuma günü yayımlanacak.

**%65**

**%35**

**Dirençler** 25131 – 25279 - 25410

**Destekler** 24729 – 24505 - 24260

### TEKNİK GRAFİK



## BTCUSD

Stock-to-Flow modelinin arkasındaki takma adlı analist PlanB, mevcut 2024–2028 halving döngüsü sırasında Bitcoin fiyatının ortalama yaklaşık 500.000 dolar seviyesinde olabileceğini söylüyor. Analist, fiyat aralığının 250.000 dolar ile 1 milyon dolar arasında değişebileceğini öngörüyor.

Model basit bir varsayıma dayanıyor: Bitcoin arzı, madencilik ödülleriyle yaklaşık dört yılda bir gerçekleşen halving olaylarıyla azalması nedeniyle daha yavaş artarken talep sabit kalır ya da artarsa fiyatın da buna paralel şekilde yükselmesi beklenir.

PlanB'nin bu rakamı kesin bir zirve veya garanti edilmiş bir fiyat olarak değil, yalnızca döngü ortalaması olarak değerlendirdiğini özellikle vurguladığı belirtiliyor.

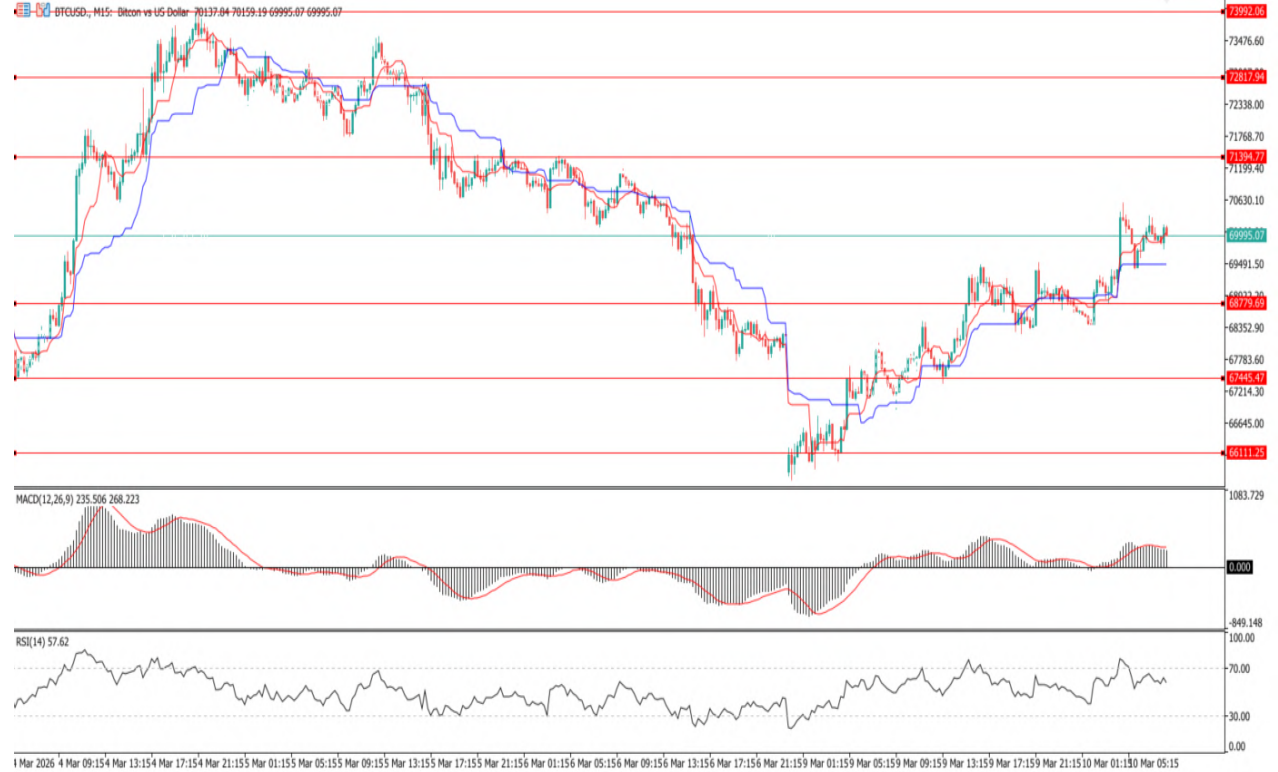
%65

%35

**Dirençler** 71394 – 72817 - 73992

**Destekler** 68779 – 67445 - 66111

## TEKNİK GRAFİK





## RİSK - UYARI ve YASAL SORUMLULUK BEYANI

Marj üzerinden işlem gören tüm finansal ürünler, sermayeniz için yüksek derecede risk taşır. Bunlar bazı yatırımcılara uygun olmayabilir ve fazla miktarlarda fon kaybedebilirsiniz. Lütfen ilgili riskleri tam olarak anladığınızdan emin olun ve gerekirse bağımsız tavsiye alın. Daha fazla bilgi için RİSK UYARISI çatısı altında uzman kişilerden destek alın. First Global LTD. IFCSA (International Financial Commission Supervisory Authority) Yasaları uyarınca kurulmuş kayıtlı bir şirkettir. Tüm müşterileri doğrudan IFCSA (International Financial Commission Supervisory Authority) Komisyonuna bağlıdır.

First Global LTD. tarafından yayınlanan herhangi bir bilgi, değerlendirme, analiz, tahmin, görüş ve diğer bilgiler (topluca "Bilgi"). First Global LTD. web sitelerinde, üçüncü taraf web sitelerinde, pazarlama materyallerinde, haber bültenlerinde, bireysel e-postalarda ve mektuplarda, bireysel görüşmelerde veya yazılı veya sözlü herhangi bir biçimde sağlanan, bir direktör, memur, çalışan veya temsilci iletişimi (toplu olarak "Yayınlar") yalnızca bilgi amaçlı ve/veya pazarlama amaçlıdır. Özel olarak belirtilmedikçe, hiç bir First Global LTD. yayını herhangi bir para birimi, ürün veya finansal araç satın almak veya satmak, herhangi bir yatırım yapmak veya belirli bir ticaret stratejisine katılmak için teklif olarak yorumlanmamalıdır. Aksi herhangi bir şey dikkate alınmaksızın (özellikle belirtilmese bile), First Global LTD.'nin hiçbir yayını, bu tür bir teklifin yasa dışı olacağı bir yetki alanında teklif olarak yorumlanmamalıdır. Bu tür algılanan teklifler First Global LTD. tarafından üstlenilmeyecektir.

Kaldıraçlı alım satım işlemlerine ilişkin olarak First Global LTD. personeline yapılacak teknik ve temel analizin kişiden kişiye farklılık arz edebileceği, bu analizlerde yapılan öngörülerin gerçekleşmeme riskinin bulunduğu dikkate alınmalıdır.