



1ST GLOBAL FX

GÜNLÜK BÜLTEN

 +90 548 850 48 86

 +90 212 966 17 06

PİYASA NOTLARI

PARİTELER

EMTİALAR

ENDEKSLER

KRİPTO

EURUSD

GBPUSD

USDJPY

XAUUSD

WTI

NATGAS

DAX40

NQ100

BTCUSD

PİYASADA ÖNE ÇIKAN HABER BAŞLIKLARI

- Orta Doğu'da tırmanan savaşın petrol fiyatlarını 2022'den bu yana ilk kez 100 doların üzerine çıkarması ve ABD'de pandemiden bu yana görülen en zayıf istihdam verileri, borsalarda sert satışa yol açtı
- Güçlenen dolar ve yüksek faiz beklentileri altın fiyatlarında sert düşüşe yol açtı
- Trump, İran'a karşı başlattıkları saldırıların ne zaman bitireceğine ilişkin nihai kararı Netanyahu'nun da görüşünü alıp kendisinin vereceğini belirtti
- Fed Hammack, enflasyon baskılarının hafiflemesini beklediğini ancak yılın ilerleyen dönemlerinde bu baskılar azalmıyorsa Fed'in sıkı para politikası uygulamayı değerlendirebileceğini söyledi
- OpenAI'nin robotik birim başkanı Caitlin Kalinowski, şirketin yapay zeka modellerini Pentagon'un gizli ağında kullanıma sunma kararına tepki göstererek görevinden istifa etti
- İngiliz Financial Times'ın haberine göre G-7 ülkeleri olağanüstü petrol rezervlerini kullanıma açacak
- Orta Doğu'daki çatışma enerji ve gübre maliyetlerini artırırken tarım ürünlerinde arz sıkıntısı endişesi doğurdu, soya yağı %4'ten fazla yükselirken, buğday iki yılın zirvesine yaklaştı

EURUSD

EUR/USD, önceki seansta sınırlı kazançlar kaydetmesinin ardından Pazartesi günü Asya saatlerinde 1,1520 civarında işlem görerek hafif yükseliyor. Günlük grafiğin teknik analizi, paritenin düşüş kanal formasyonu içinde kalmaya devam etmesi nedeniyle aşağı yönlü eğilimin sürdüğünü gösteriyor. Paritenin kısa vadeli görünümü aşağı yönlü olmaya devam ediyor çünkü fiyat, aşağı yönlü dönmüş olan dokuz günlük Üssel Hareketli Ortalama'nın (EMA) altına gerilemiş durumda ve bu ortalama şu anda spot fiyatın oldukça üzerinde seyrederek kısa vadeli aşağı yönlü baskıyı güçlendiriyor. Fiyat aynı zamanda 50 günlük EMA'nın da altında kalmaya devam ediyor; bu durum, önceki konsolidasyon sürecine rağmen daha geniş trendin aşağı yönlü kalmayı sürdürdüğünü gösteriyor.

%60

%40

Dirençler 1.15814 – 1.16107 – 1.16379

Destekler 1.15318 – 1.15087 – 1.14854

TEKNİK GRAFİK



GBPUSD

Sterlin, Cuma günü Asya işlem saatlerinde ABD doları karşısında hafif yükselerek 1,3365 seviyesine yakın işlem görüyor. GBP/USD paritesi, Şubat ayına ilişkin ABD Tarım Dışı İstihdam (NFP) verisinin saat 13:30 GMT'de açıklanması öncesinde ABD dolarının hafif gerilemesiyle yükseldi. Yazım sırasında, ABD dolarının altı büyük para birimi karşısındaki performansını ölçen Dolar Endeksi (DXY) yaklaşık 99,00 seviyesinde yüzde 0,1 düşüşle işlem görüyor. ABD'nin resmi istihdam verilerinin, yatırımcıların Çarşamba günü açıklanan güçlü ADP istihdam verisinin ardından Temmuz toplantısı için güvercin beklentilerini azaltması nedeniyle, ABD Merkez Bankası'nın (Fed) para politikası görünümü üzerinde önemli bir etkisi olması bekleniyor.

%55

%45

Dirençler 1.33411 – 1.33673 – 1.33916

Destekler 1.32943 – 1.32564 – 1.32317

TEKNİK GRAFİK



USDJPY

USD/JPY, Pazartesi günü Asya saatlerinde 158,60 civarında işlem görerek üst üste üçüncü işlem gününde de yükselişini sürdürüyor. ABD Doları'nın güvenli liman talebiyle güç kazanması paritenin yükselmesine destek veriyor. İran savaşı ikinci haftasına girerken, çatışmaların yakın zamanda sona ereceğine dair net bir işaret bulunmuyor.

Mojtaba Hamaney, babası Ali Hamaney'in ABD-İsrail saldırılarında öldürülmesinden yalnızca bir hafta sonra İran'ın yeni dini lideri olarak atandı ve bu durum ülkede sertlik yanlısı kesimlerin kontrolü sağlam şekilde elinde tuttuğunu gösteriyor. Geçtiğimiz hafta ABD Başkanı Donald Trump bu atamanın "kabul edilemez" olduğunu söylemiş ve Washington'un İran'ın bir sonraki dini liderinin seçilmesinde rol oynaması gerektiğini öne sürmüştü.

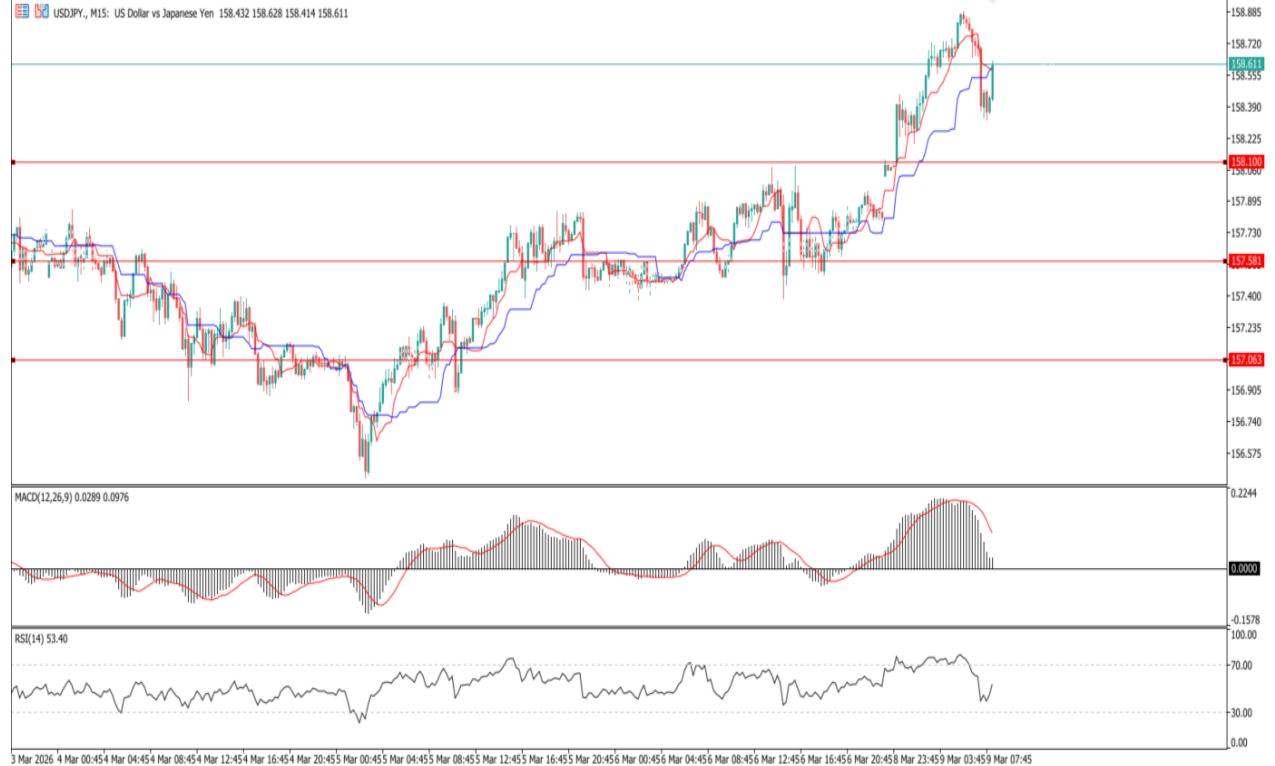
%40

%60

Dirençler 158.947 – 159.355 – 159.598

Destekler 158.100 – 157.581 – 157.063

TEKNİK GRAFİK



XAUUSD

Altın (XAU/USD), Pazartesi günü erken saatlerde görülen dört günlük dip seviyesinden 100 doların üzerinde toparlanarak Avrupa seansı öncesinde 5.100 dolar seviyesinin üzerinde işlem görüyor, ancak gün içinde hâlâ %0,40'tan fazla düşüşte bulunuyor. Yatırımcılar Orta Doğu'daki uzun sürebilecek bir çatışmanın ham petrol fiyatları ve küresel ekonomi üzerindeki etkilerinden endişe duymaya devam ediyor; bu durum da güvenli liman olarak görülen değerli metale destek sağlıyor. ABD ve İsrail'in İran'a yönelik ortak operasyonu Pazartesi günü onuncu gününe girerken çatışmaların sona ereceğine dair bir işaret bulunmuyor. Ayrıca İran, Ayetullah Ali Hamaney'in oğlu Mojtaba Hamaney'i yeni dini lider olarak atadı; bu gelişme ülkede sertlik yanlılarının kontrolü elinde tuttuğunu gösteriyor.

%60

%40

Dirençler 5145 – 5168 - 5187

Destekler 5095 – 5069 - 5041

TEKNİK GRAFİK



WTI

West Texas Intermediate (WTI) ham petrolü, Pazartesi günü erken Avrupa işlemlerinde yaklaşık 113 dolar ile son üç buçuk yılın en yüksek seviyesine ulaştıktan sonra kazançlarının bir kısmını geri verdi. Petrol fiyatı, G7 ülkeleri ve Uluslararası Enerji Ajansı'nın (IEA) acil petrol rezervlerinin ortak şekilde piyasaya sürülmesini görüşeceğine dair haberlerin ardından gün içi zirvesinden geri çekildi; bu adım arz endişelerine geçici bir rahatlama sağlayabilir.

Buna rağmen petrol fiyatı haber yazıldığı sırada yaklaşık 106 dolar civarında güçlü kazançlarını koruyor. Orta Doğu'daki çatışmaların İran'daki petrol depolama tesislerine kadar yayılması küresel arz endişelerini artırırken, petrol fiyatları tarihteki en güçlü günlük yükselişlerden birini kaydetti.

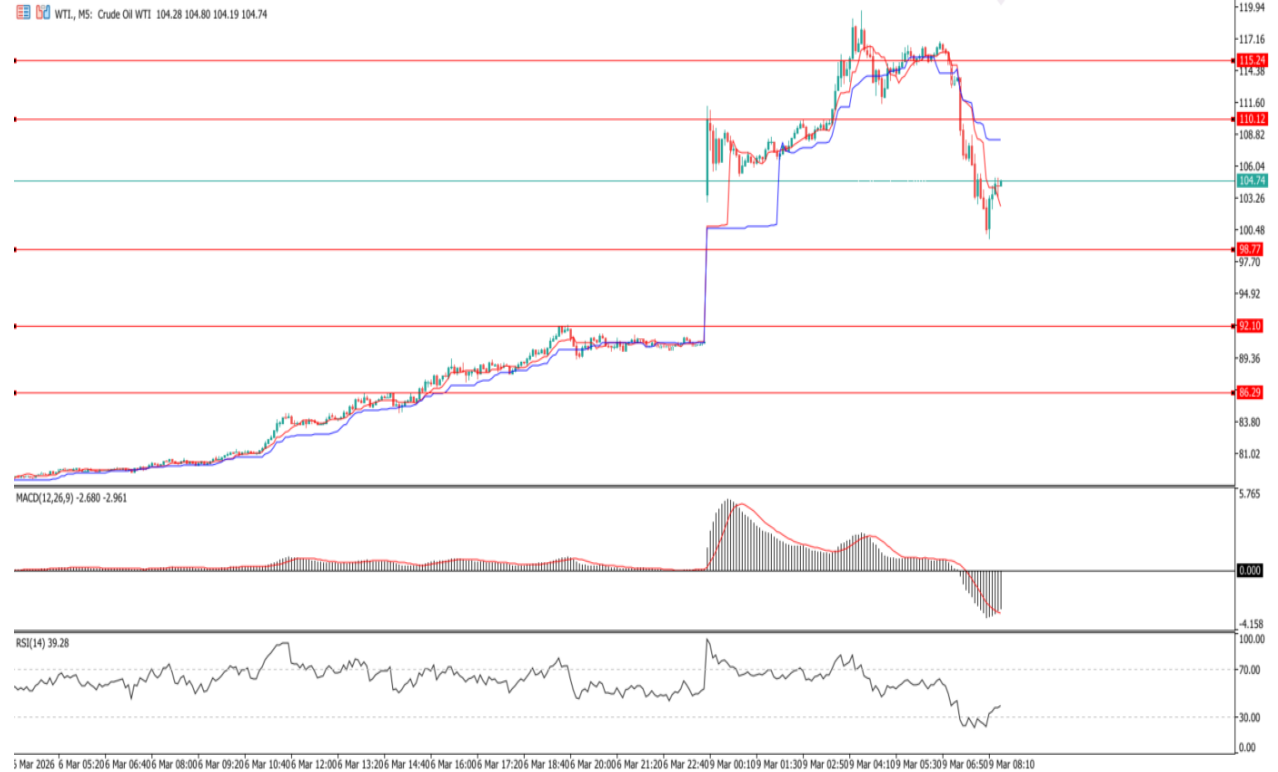
%65

%35

Dirençler 110.12 – 115.24 – 120.36

Destekler 98.77 – 92.10 – 86.29

TEKNİK GRAFİK



NATGAS

Doğalgaz, Cuma günü yükseliş yönlü bir düşen kama (falling wedge) dönüş formasyonunun yukarı yönlü kırılımını doğruladı. Yükseliş sırasında piyasanın güç kazandığı görüldü; fiyat önce 3,06 dolar seviyesindeki 20 günlük hareketli ortalamanın üzerine çıktı, ardından Salı gününün küçük salınım zirvesi olan 3,19 doların ve 3,25 dolar seviyesindeki daha düşük salınım zirvesinin üzerine yükselerek trend dönüş sinyali verdi. Ayrıca uzun vadeli yükseliş trend çizgisi de yeniden kazanıldı. Cuma günü kapanış fiyatının konumu hangi seviyelerin kırılım olarak teyit edildiğini belirleyecek. Bir trend dönüşünün doğrulanması ise düşüş trendi yapısının parçasını oluşturan daha düşük salınım zirvesinin üzerinde gerçekleşecek bir kapanışla mümkün olacak.

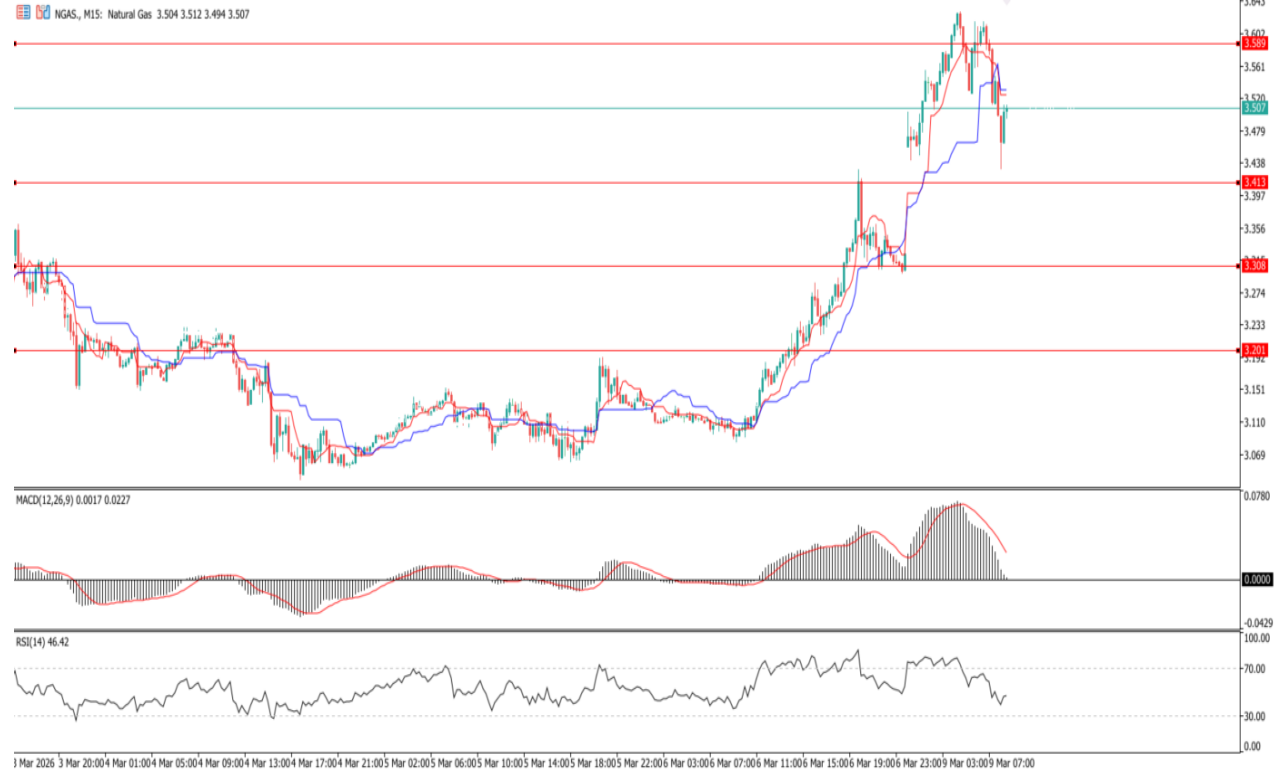
%60

%40

Dirençler 3.589 – 3.746 – 3.910

Destekler 3.413 – 3.308 – 3.201

TEKNİK GRAFİK



DAX40

İran savaşı nedeniyle artan enflasyon ve ekonomik endişeler yeni haftaya girilirken hisse senedi piyasalarının ana odağında yer alıyor. Geçtiğimiz hafta Alman gösterge endeksi DAX, Nisan 2025'teki ABD gümrük tarifesi krizinden bu yana en zayıf performansını sergiledi ve yaklaşık yüzde yedi düşüş kaydetti. Petrol fiyatlarının hızlı yükselişini sürdürmesi nedeniyle haftanın başında baskının devam etmesi bekleniyor. Aracı kurum IG, Pazartesi sabahı saat 05:45 civarında DAX endeksini yaklaşık 22.770 puan seviyesinde tahmin etti; bu seviye Cuma gününe kıyasla yüzde 3,6'lık ek bir düşüğe işaret ediyor. Endeks normal işlem saatlerinde bu seviyeye gerilerse geçen yılın ilkbaharından bu yana en düşük seviyesine ulaşmış olacak. 25.500 puanın biraz üzerindeki rekor seviyesine kıyasla bu durum yaklaşık yüzde 11'lik bir düşüş anlamına geliyor.

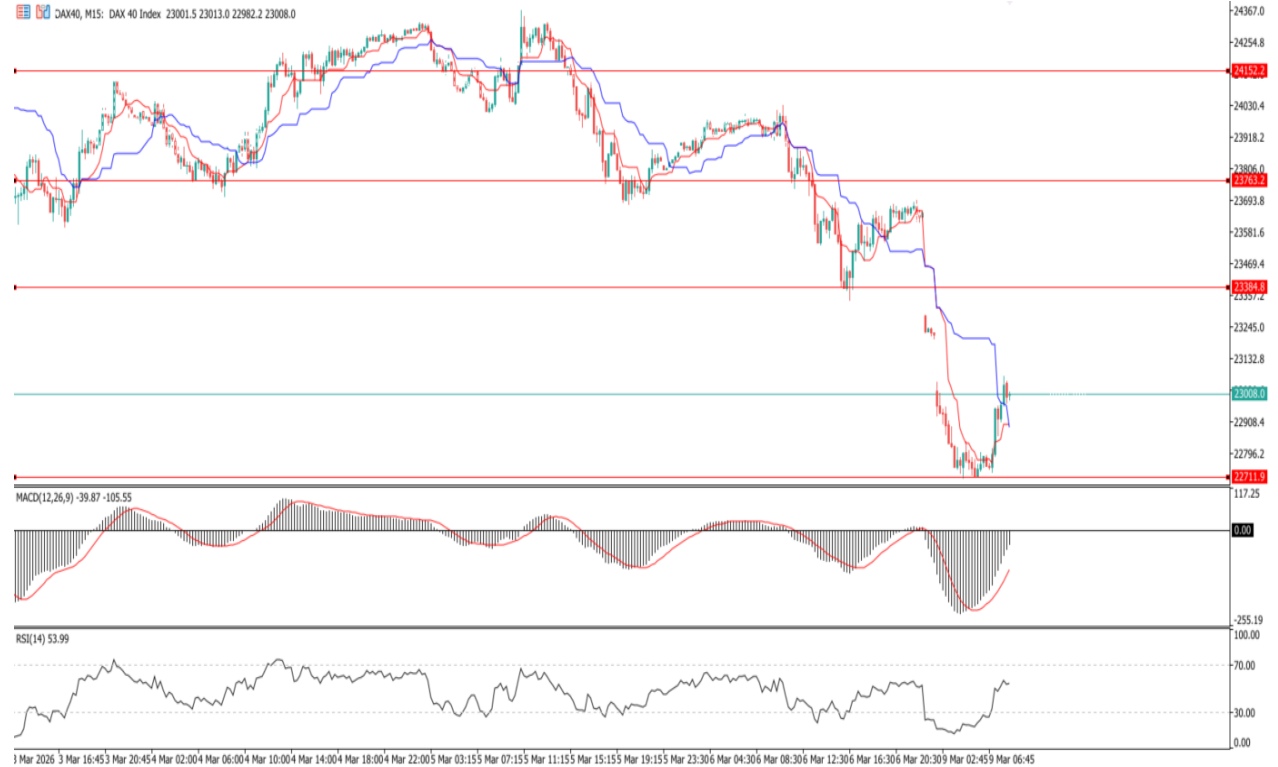
%55

%45

Dirençler 23384 – 23763 - 24152

Destekler 23711 - 23514 – 23368

TEKNİK GRAFİK



NQ100

Nasdaq vadeli işlemleri, çoğu insanın borsa ile ilgilenmeyi bıraktığı gece saatlerinde bile dünya genelindeki işlem ekranlarında sessizce hareket etmeye devam ediyor. 24.231 seviyesinde bulunan kontratlar, seans içinde yaklaşık yüzde 1,78 düşüş gösterdi. Finansla ilgilenmeyen biri için bu değişim soyut görünebilir; ancak birkaç yüz puanlık bu hareket, işlem odalarında ve gece boyunca grafiklere bakan yatırımcıların bulunduğu karanlık dairelerde oldukça gerçek bir mesaj taşıyor. Nasdaq vadeli işlemleri, borsanın daha gürültülü günlük hareketlerinin adeta bir ön gösterimi gibi işlev görür. Chicago'daki CME'nin Globex sistemi üzerinden bu kontratlar neredeyse kesintisiz işlem görür ve böylece piyasa zaman dilimleri boyunca güneşi takip eder.

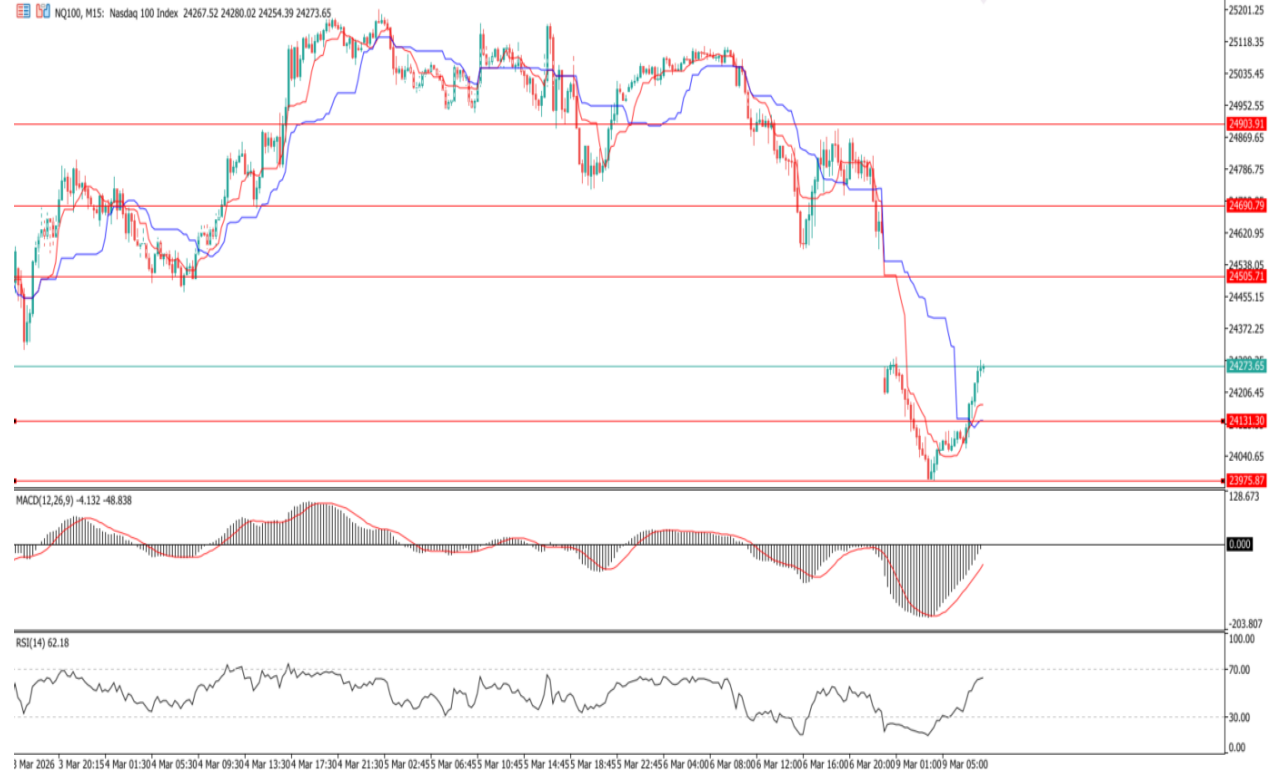
%65

%35

Dirençler 24505 – 24690 - 24903

Destekler 24131 – 23975 - 23741

TEKNİK GRAFİK



BTCUSD

Bitcoin fiyatı Pazartesi itibarıyla 66.300 dolar seviyesinde işlem görüyor. Kısa vadeli görünüm hafif şekilde aşağı yönlü kalmayı sürdürüyor; çünkü fiyat paralel bir kanal içinde hareket ediyor ve 70.000 dolar seviyesinin üzerinde kalıcı olamamasının ardından kanalın alt sınırına daha yakın işlem görüyor. Kripto piyasasının lideri, aşağı eğimli seyretmeye devam eden 50 ve 100 günlük Üssel Hareketli Ortalamaların (EMA) oldukça altında bulunuyor ve bu durum daha geniş trendde aşağı yönlü baskıyı vurguluyor.

Günlük grafikte Göreceli Güç Endeksi (RSI) yaklaşık 42 seviyesinde ve 50 orta çizgisinin altında kalarak geçen haftaki toparlanmanın ardından yükseliş momentumunun sınırlı olduğunu gösteriyor.

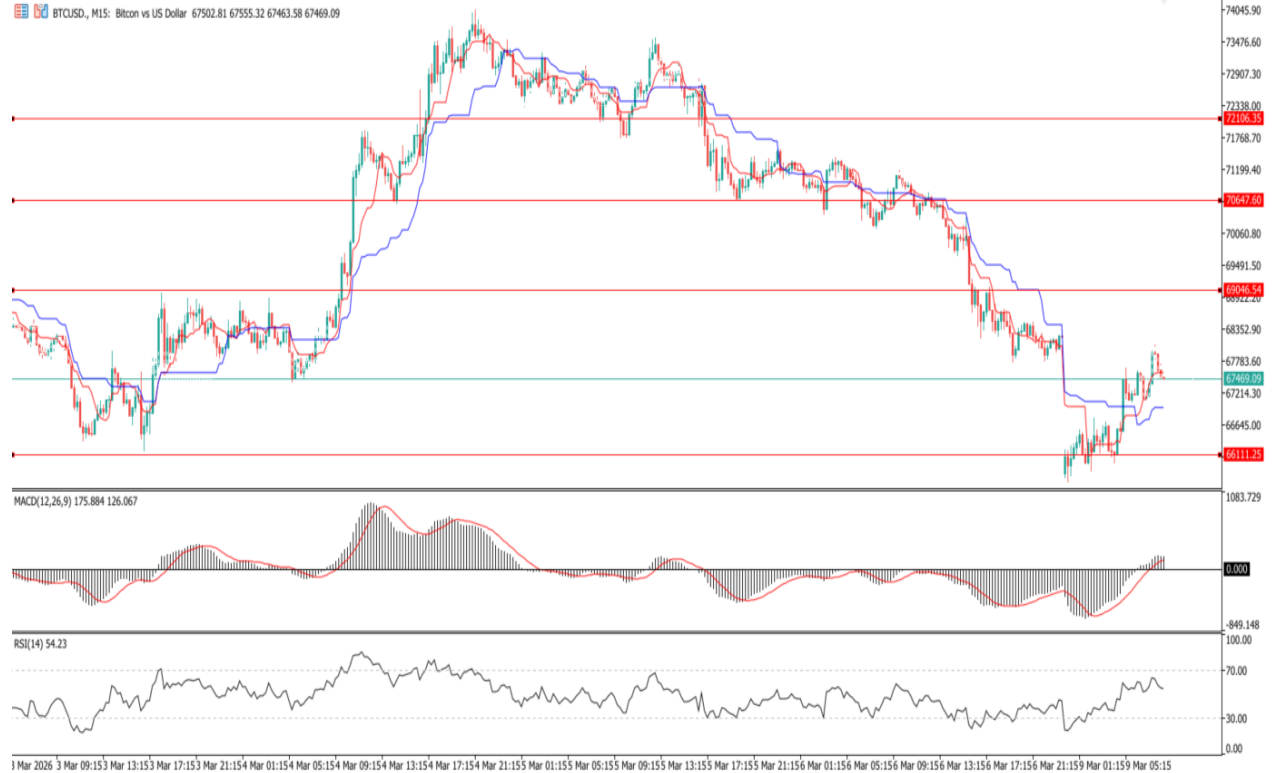
%65

%35

Dirençler 69046 – 70647 - 72106

Destekler 66111 – 65179 - 64203

TEKNİK GRAFİK





RİSK - UYARI ve YASAL SORUMLULUK BEYANI

Marj üzerinden işlem gören tüm finansal ürünler, sermayeniz için yüksek derecede risk taşır. Bunlar bazı yatırımcılara uygun olmayabilir ve fazla miktarlarda fon kaybedebilirsiniz. Lütfen ilgili riskleri tam olarak anladığınızdan emin olun ve gerekirse bağımsız tavsiye alın. Daha fazla bilgi için RİSK UYARISI çatısı altında uzman kişilerden destek alın. First Global LTD. IFCSA (International Financial Commission Supervisory Authority) Yasaları uyarınca kurulmuş kayıtlı bir şirkettir. Tüm müşterileri doğrudan IFCSA (International Financial Commission Supervisory Authority) Komisyonuna bağlıdır.

First Global LTD. tarafından yayınlanan herhangi bir bilgi, değerlendirme, analiz, tahmin, görüş ve diğer bilgiler (topluca "Bilgi"). First Global LTD. web sitelerinde, üçüncü taraf web sitelerinde, pazarlama materyallerinde, haber bültenlerinde, bireysel e-postalarda ve mektuplarda, bireysel görüşmelerde veya yazılı veya sözlü herhangi bir biçimde sağlanan, bir direktör, memur, çalışan veya temsilci iletişimi (toplu olarak "Yayınlar") yalnızca bilgi amaçlı ve/veya pazarlama amaçlıdır. Özel olarak belirtilmedikçe, hiç bir First Global LTD. yayını herhangi bir para birimi, ürün veya finansal araç satın almak veya satmak, herhangi bir yatırım yapmak veya belirli bir ticaret stratejisine katılmak için teklif olarak yorumlanmamalıdır. Aksi herhangi bir şey dikkate alınmaksızın (özellikle belirtilmese bile), First Global LTD.'nin hiçbir yayını, bu tür bir teklifin yasa dışı olacağı bir yetki alanında teklif olarak yorumlanmamalıdır. Bu tür algılanan teklifler First Global LTD. tarafından üstlenilmeyecektir.

Kaldıraçlı alım satım işlemlerine ilişkin olarak First Global LTD. personeline yapılacak teknik ve temel analizin kişiden kişiye farklılık arz edebileceği, bu analizlerde yapılan öngörülerin gerçekleşmeme riskinin bulunduğu dikkate alınmalıdır.