



1ST GLOBAL FX

GÜNLÜK BÜLTEN

WhatsApp +90 548 850 48 86

Phone +90 212 966 17 06

PİYASA NOTLARI

PARİTELER

EMTİALAR

ENDEKSLER

KRİPTO

EURUSD

GBPUSD

USDJPY

XAUUSD

WTI

NATGAS

DAX40

NQ100

BTCUSD

PİYASADA ÖNE ÇIKAN HABER BAŞLIKLARI

- ABD-İsrail ile İran arasındaki savaşta küresel enerji ve emtia ticaretinin ana damarlarından biri olan Hürmüz Boğazı'nı kilitlemesiyle, bölgedeki gemi trafiği neredeyse durma noktasına geldi
- Küresel piyasalarda fiyatlamlarda ABD-İsrail'in enerji piyasasında yarattığı krizin etkileri takip ediliyor
- ABD Ticaret Bakanlığı yetkilileri, Amerikan onayı olmadan dünyanın herhangi bir yerine AI çip sevkiyatını kısıtlayacak taslak düzenlemeler hazırladı
- Bessent, küresel petrol arzını sürdürmek amacıyla Hint rafinerilerinin Rus petrolü alımına izin veren 30 günlük geçici muafiyet yayımladıklarını bildirdi
- ABD Temsilciler Meclisi, Trump'ın İran'a yönelik saldırılarının Kongre onayına tabi olmasını öngören "savaş yetkileri" tasarısını reddetti
- İran: ABD'nin kara hareketine karşı hazırlıklıyız
- Trump yönetimi petrol ve buna bağlı olarak benzin fiyatlarındaki artışla başa çıkmak için bir dizi seçeneği değerlendiriyor

EURUSD

EUR/USD paritesi, önceki seansta kaydedilen sınırlı kayıpların ardından Cuma günü Asya saatlerinde 1,1620 civarında işlem görerek yükseliş kaydetti. Günlük grafiğin teknik analizi, paritenin düşen kanal formasyonu içinde kalmaya devam etmesi nedeniyle aşağı yönlü eğilimin sürdüğünü gösteriyor. Kısa vadeli görünüm hafif şekilde düşüş yönlü kalmaya devam ediyor; zira fiyat kısa vadeli dokuz günlük Üstel Hareketli Ortalama'nın (EMA) altında kalırken yataylaşan 50 günlük ortalamanın da altında baskı görüyor. Momentum göstergesi olan 14 günlük Göreceli Güç Endeksi (RSI) yaklaşık 35 seviyesinde bulunuyor ve 50 orta çizgisinin altında kalmayı sürdürüyor.

%60

%40

Dirençler 1.16520 – 1.17105 – 1.17649

Destekler 1.15510 – 1.15384 – 1.15266

TEKNİK GRAFİK



GBPUSD

Sterlin, Cuma günü Asya işlem saatlerinde ABD doları karşısında hafif yükselerek 1,3365 seviyesine yakın işlem görüyor. GBP/USD paritesi, Şubat ayına ilişkin ABD Tarım Dışı İstihdam (NFP) verisinin saat 13:30 GMT'de açıklanması öncesinde ABD dolarının hafif gerilemesiyle yükseldi. Yazım sırasında, ABD dolarının altı büyük para birimi karşısındaki performansını ölçen Dolar Endeksi (DXY) yaklaşık 99,00 seviyesinde yüzde 0,1 düşüşle işlem görüyor. ABD'nin resmi istihdam verilerinin, yatırımcıların Çarşamba günü açıklanan güçlü ADP istihdam verisinin ardından Temmuz toplantısı için güvercin beklentilerini azaltması nedeniyle, ABD Merkez Bankası'nın (Fed) para politikası görünümü üzerinde önemli bir etkisi olması bekleniyor.

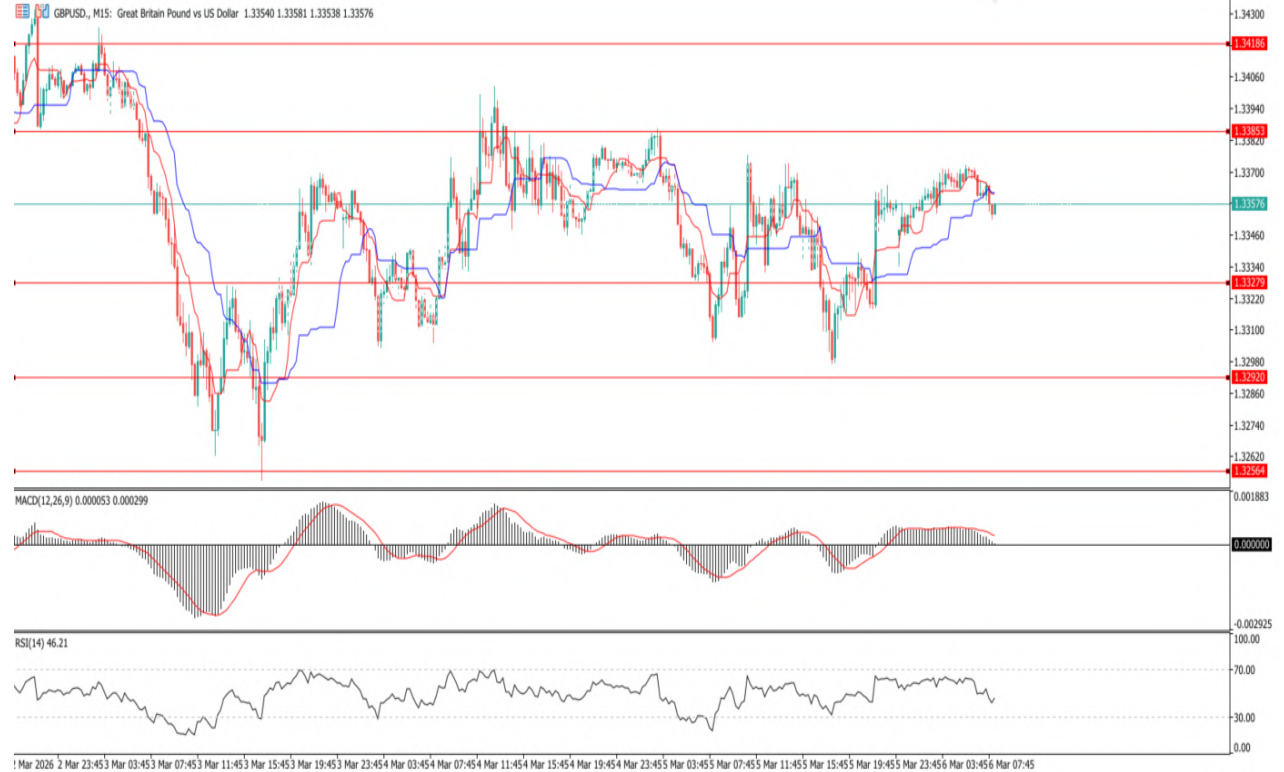
%55

%45

Dirençler 1.33853 – 1.34186 – 1.34347

Destekler 1.33279 – 1.32920 – 1.32564

TEKNİK GRAFİK



USDJPY

Japon Yeni (JPY), Cuma günü geç Asya işlemlerinde başlıca para birimleri karşısında değer kaybederken USD/JPY paritesi 157,75 seviyesine yakın yükseldi.

ABD, İsrail ve İran arasında Orta Doğu'da devam eden çatışmaların etkisiyle piyasa katılımcılarının Japonya Merkez Bankası'nın (BoJ) faiz oranlarını uzun bir süre sabit tutmasını beklemesi Japon para birimi üzerinde baskı oluşturuyor. Çarşamba günü BoJ Başkanı Kazuo Ueda, İran kaynaklı çatışmalar nedeniyle yükselen petrol fiyatlarının Japonya'nın ticaret koşullarını kötüleştireceği ve ekonomisi üzerinde aşağı yönlü baskı yaratabileceği uyarısında bulundu. Ueda ayrıca sürdürülebilir fiyat hedefinin sağlanabilmesi için ücret artışlarının desteklenmesi gerektiğini vurguladı.

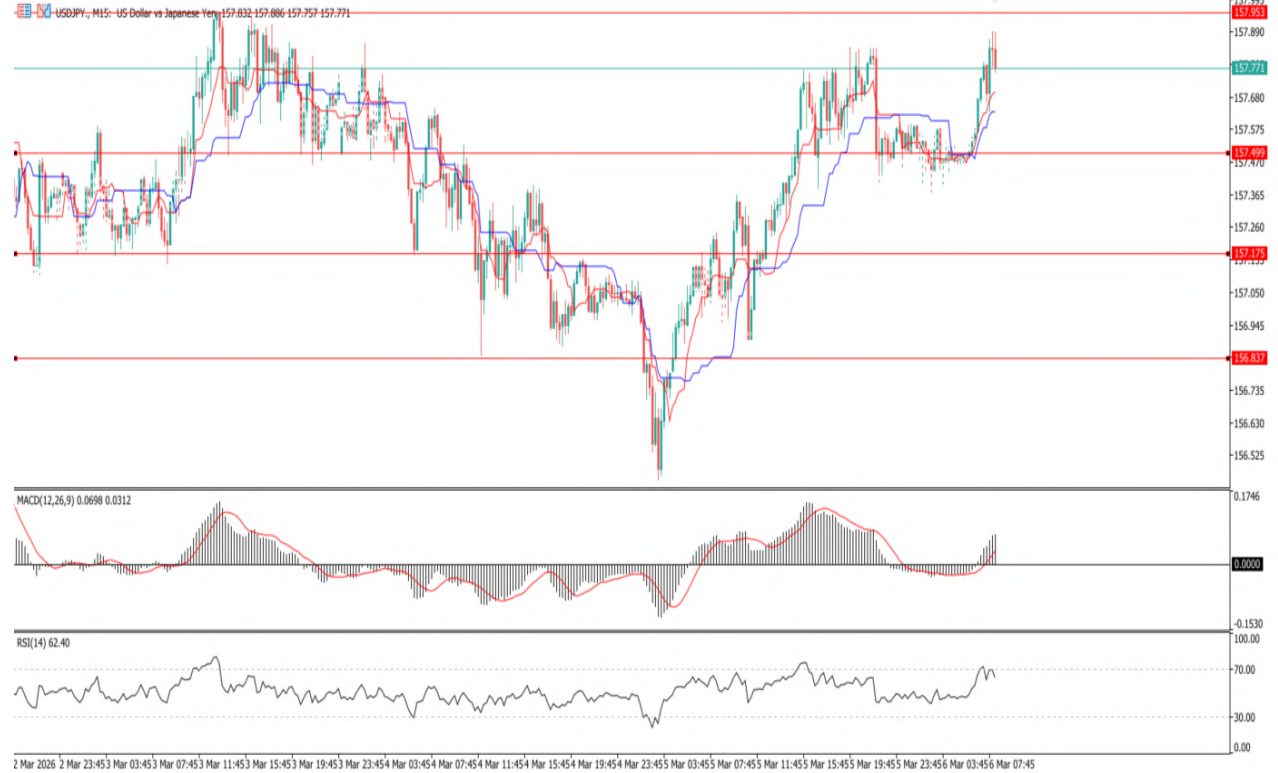
%40

%60

Dirençler 157.953 – 158.417 – 158.861

Destekler 157.499 – 157.175 – 156.837

TEKNİK GRAFİK



XAUUSD

Altın fiyatı (XAU/USD), Cuma günü önceki seansta yaşanan kayıpların ardından toparlanma gösterdi. Sarı metal, güvenli liman talebiyle kıymetli metaller piyasasında yaşanan genel toparlanmanın etkisiyle yükseldi.

Ancak Orta Doğu'daki gerilimin petrol fiyatlarını yükseltmesi, enflasyon endişelerini artırması ve Fed'in faiz indirimlerine yönelik beklentileri azaltması nedeniyle altın, son beş haftadaki ilk haftalık düşüşünü kaydetmeye hazırlanıyor.

ABD doları güçlendikçe dolar cinsinden fiyatlanan altın baskı altında kalıyor; zira Fed yetkilileri enflasyon hedefin üzerinde kalmaya devam ederse ek faiz artışlarının mümkün olabileceğini değerlendiriyor.

%60

%40

Dirençler 5187 – 5245 - 5301

Destekler 5083 – 5033 - 5000

TEKNİK GRAFİK



WTI

ABD'nin ham petrol göstergesi olan West Texas Intermediate (WTI), Cuma günü erken Asya işlem saatlerinde yaklaşık 78,10 dolar seviyesinde işlem görüyor. WTI, bir günde yüzde 8,5 yükselerek 2020'den bu yana en büyük günlük artışını kaydettikten sonra ivme kazandı.

Ham petrol fiyatlarındaki yükseliş, ABD ile İran arasında tırmanan gerilimin etkisiyle destekleniyor. ABD-İsrail ile İran arasında yaşanan savaşın küresel petrol arzını aksatabileceğine yönelik endişeler, kısa vadede WTI fiyatlarını daha da yukarı taşıyabilir.

İran'ın Salı günü küresel petrol sevkiyatlarının yaklaşık beşte birinin geçtiği Hürmüz Boğazı'ndaki trafiği fiilen durdurması da bu endişeleri artıran önemli bir gelişme olarak öne çıkıyor.

%65

%35

Dirençler 81.14 – 81.86 – 82.65

Destekler 77.72 – 74.24 – 71.34

TEKNİK GRAFİK



NATGAS

Doğal gaz, küçük bir düşen kama formasyonundan yükseliş yönlü bir kırılmayı doğrulamaya çalışırken belirli ölçüde belirsizlik yaratmaya devam ediyor. Salı günü sahte bir kırılma tetiklendi ve Çarşamba günkü kapanışın Salı gününün en düşük seviyesinin ve kamasının üst sınır çizgisinin altında gerçekleşmesiyle başarısızlık işaretleri gösterdi. İlk kırılma sırasında direnç 3,19 dolar seviyesinde görüldü. Bu durum hem 20 günlük hareketli ortalama da hem de uzun vadeli yükseliş trend çizgisinde başarılı bir direnç testi sağladı. Perşembe günü doğal gaz, Çarşamba günkü düşüşün bir kısmını telafi ederek kamasının üst sınır çizgisine yakın destek seviyesinde bir "inside day" oluşturdu.

%60

%40

Dirençler 3.181 – 3.270 – 3.355

Destekler 3.043 – 2.979 – 2.843

TEKNİK GRAFİK



DAX40

Frankfurt'un DAX 40 endeksi Perşembe günü yeniden negatif bölgeye dönerek yaklaşık %1,6 düşüyle 23.816 seviyesinde kapanış yaptı. Orta Doğu'daki belirsiz durum nedeniyle küresel piyasalardaki oynaklık devam etti. Bölgedeki saldırıların yatışma belirtisi göstermemesiyle enerji fiyatları yeniden yükseldi ve uzun sürebilecek bir savaşın ekonomik etkileri konusunda endişeler arttı.

Seansın erken saatlerinde ise İran'ın ABD ile yaptığı ilk görüşmelerde bazı tavizler karşılığında yüksek derecede zenginleştirilmiş uranyum stokunu bırakabileceğine işaret ettiği yönündeki haberler sonrası piyasa duyarlılığı iyileşmişti. Merck hisseleri (-%8,1) ve DHL'in ana şirketi Deutsche Post hisseleri (-%4,6), açıkladıkları bilançolar ve 2026 yılına ilişkin hayal kırıklığı yaratan görünümün ardından baskı altında kalmaya devam etti.

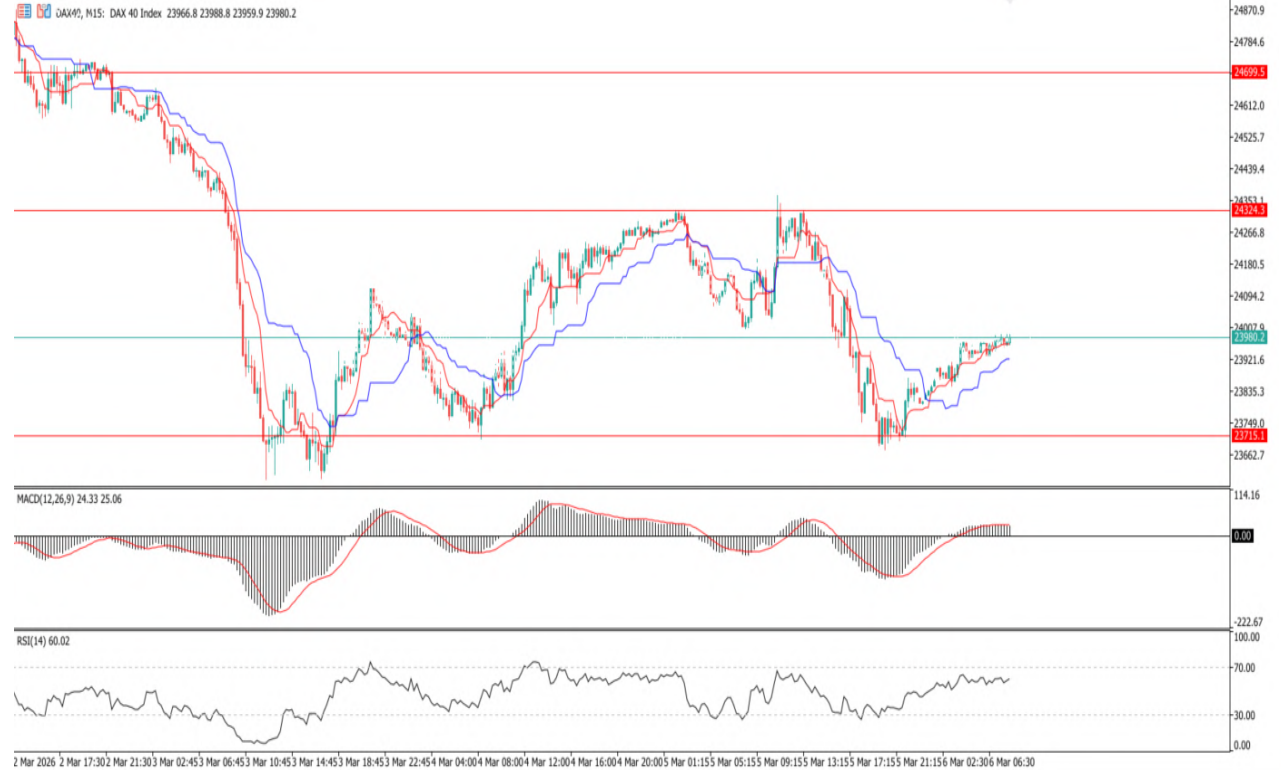
%55

%45

Dirençler 24324 – 24699 - 25085

Destekler 23715 - 23514 – 23368

TEKNİK GRAFİK



NQ100

ABD hisse senedi vadeli işlemleri, Wall Street'te bir başka dalgalı seansın ardından Perşembe akşamı yükseldi. Yatırımcılar, Cuma günü açıklanacak kritik istihdam raporu öncesinde ABD-İsrail koalisyonu ile İran arasındaki genişleyen çatışmaya tepki vermeye devam ediyor. Enerji piyasaları yatırımcıların odağında olmaya devam etti. Petrol fiyatları Perşembe günü sert yükseldi; West Texas Intermediate (CL=F) ve Brent (BZ=F) ham petrol vadeli kontratları 2024'ten bu yana en yüksek seviyelerine ulaştı. Bu yükseliş, ham petrolün Mart 2022'den bu yana en büyük haftalık yüzde kazancını elde etme yolunda olduğunu gösteriyor. Yatırımcıların yurt içindeki odağı ise Cuma günü açıklanacak Şubat ayı istihdam raporuna çevrilmiş durumda.

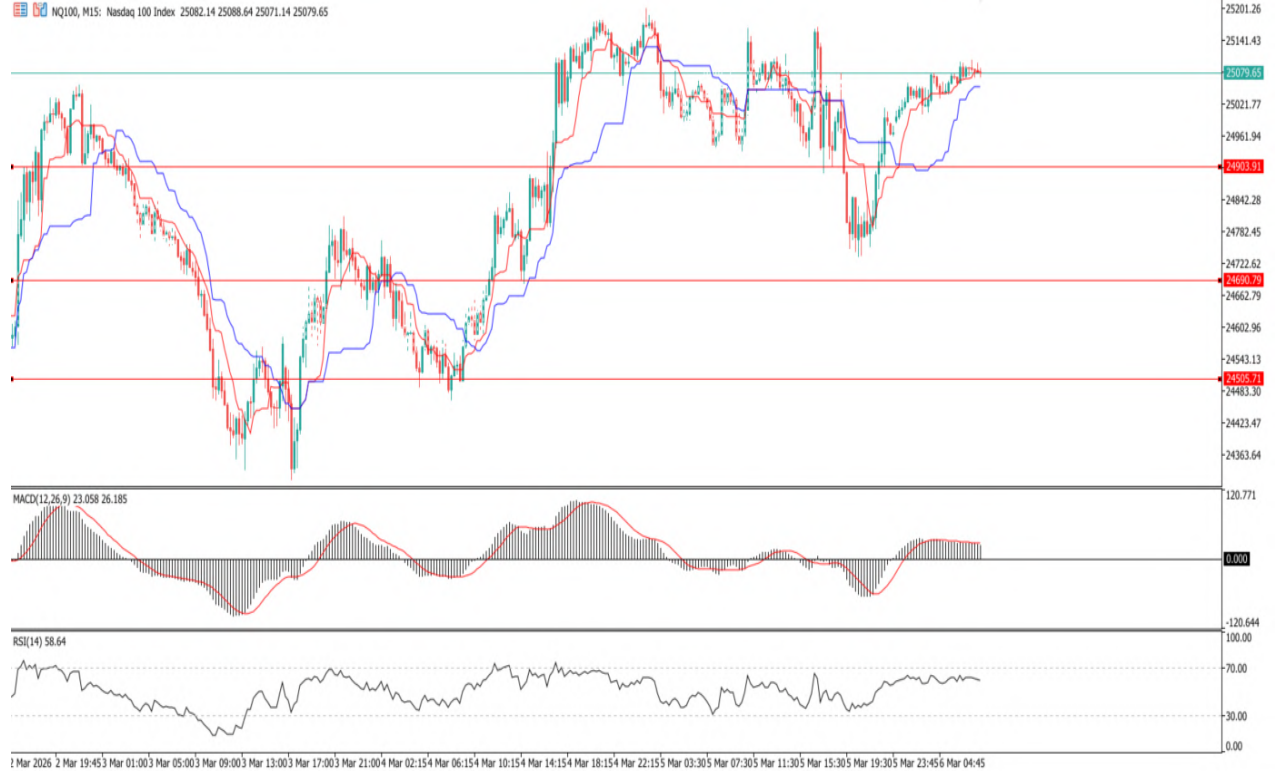
%65

%35

Dirençler 25113 – 25247 - 25436

Destekler 24903 – 24690 - 24505

TEKNİK GRAFİK



BTCUSD

Bitcoin Cuma günü Asya işlemlerinde geriledi ancak 70.000 dolar seviyesinin üzerinde destek bulmaya devam etti. Orta Doğu'da tırmanan çatışmanın petrol fiyatlarını yükseltmesi ve küresel enflasyon ile faiz oranlarının görünümünü belirsizleştirilmesi yatırımcıların temkinli kalmasına neden oldu. Dünyanın en büyük kripto para birimi, TSİ 05:56 itibarıyla %3,1 düşüyle 70.182,6 dolar seviyesinde işlem gördü. Hafta başında kısa süreliğine 74.000 doların üzerine sıçramasının ardından haftalık bazda hâlâ yaklaşık %7'lik kazanç elde etme yolunda bulunuyor.

ABD ve İsrail'in İran'a yönelik saldırılarının ardından İran'ın füze ve insansız hava aracı saldırılarıyla karşılık vermesiyle jeopolitik gerilimlerin artması kripto piyasasında duyarlılığın kırılmasına neden oldu. Savaş yedinci gününe girmiş durumda.

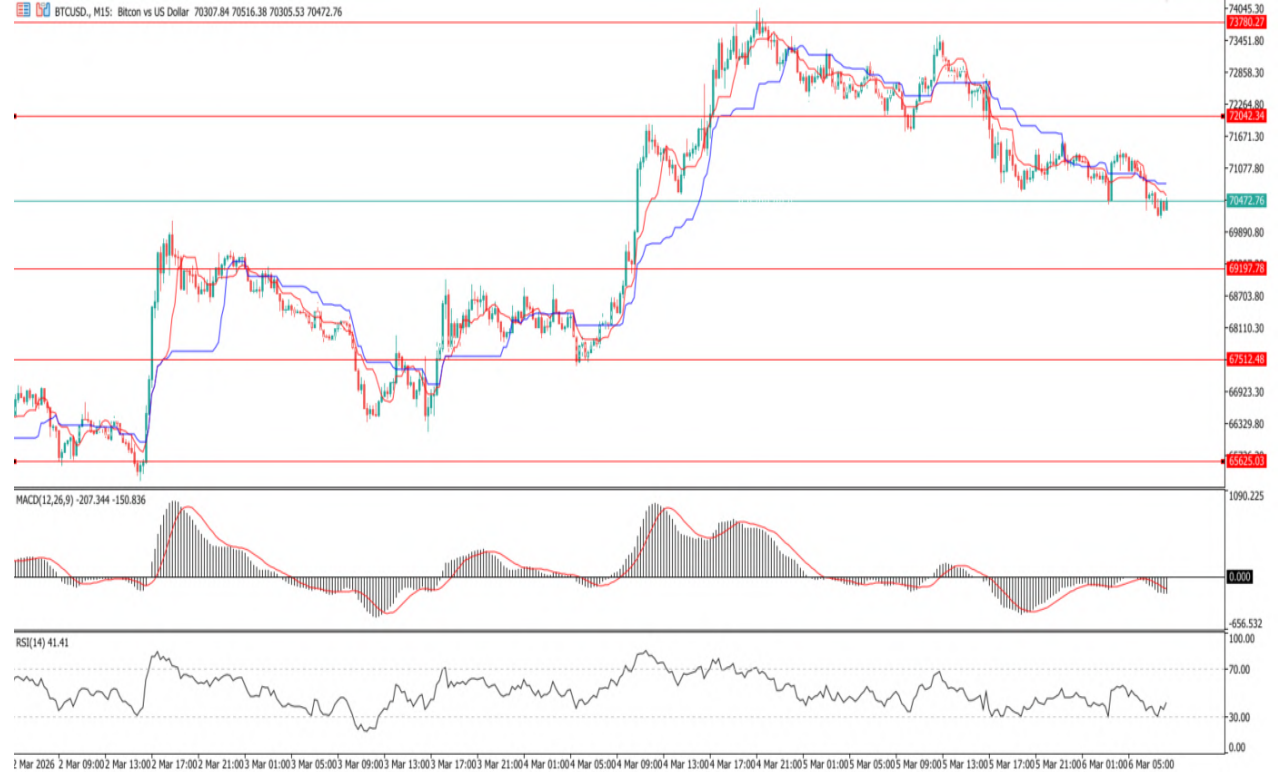
%65

%35

Dirençler 72042 – 73780 - 74864

Destekler 69197 – 67512 - 65625

TEKNİK GRAFİK





RİSK - UYARI ve YASAL SORUMLULUK BEYANI

Marj üzerinden işlem gören tüm finansal ürünler, sermayeniz için yüksek derecede risk taşır. Bunlar bazı yatırımcılara uygun olmayabilir ve fazla miktarlarda fon kaybedebilirsiniz. Lütfen ilgili riskleri tam olarak anladığınızdan emin olun ve gerekirse bağımsız tavsiye alın. Daha fazla bilgi için RİSK UYARISI çatısı altında uzman kişilerden destek alın. First Global LTD. IFCSA (International Financial Commission Supervisory Authority) Yasaları uyarınca kurulmuş kayıtlı bir şirkettir. Tüm müşterileri doğrudan IFCSA (International Financial Commission Supervisory Authority) Komisyonuna bağlıdır.

First Global LTD. tarafından yayınlanan herhangi bir bilgi, değerlendirme, analiz, tahmin, görüş ve diğer bilgiler (topluca "Bilgi"). First Global LTD. web sitelerinde, üçüncü taraf web sitelerinde, pazarlama materyallerinde, haber bültenlerinde, bireysel e-postalarda ve mektuplarda, bireysel görüşmelerde veya yazılı veya sözlü herhangi bir biçimde sağlanan, bir direktör, memur, çalışan veya temsilci iletişimi (toplu olarak "Yayınlar") yalnızca bilgi amaçlı ve/veya pazarlama amaçlıdır. Özel olarak belirtilmedikçe, hiç bir First Global LTD. yayını herhangi bir para birimi, ürün veya finansal araç satın almak veya satmak, herhangi bir yatırım yapmak veya belirli bir ticaret stratejisine katılmak için teklif olarak yorumlanmamalıdır. Aksi herhangi bir şey dikkate alınmaksızın (özellikle belirtilmese bile), First Global LTD.'nin hiçbir yayını, bu tür bir teklifin yasa dışı olacağı bir yetki alanında teklif olarak yorumlanmamalıdır. Bu tür algılanan teklifler First Global LTD. tarafından üstlenilmeyecektir.

Kaldıraçlı alım satım işlemlerine ilişkin olarak First Global LTD. personeline yapılacak teknik ve temel analizin kişiden kişiye farklılık arz edebileceği, bu analizlerde yapılan öngörülerin gerçekleşmeme riskinin bulunduğu dikkate alınmalıdır.