



1ST GLOBAL FX

GÜNLÜK BÜLTEN

WhatsApp +90 548 850 48 86

Phone +90 212 966 17 06

PİYASA NOTLARI

PARİTELER

EMTİALAR

ENDEKSLER

KRİPTO

EURUSD

GBPUSD

USDJPY

XAUUSD

WTI

NATGAS

DAX40

NQ100

BTCUSD

PİYASADA ÖNE ÇIKAN HABER BAŞLIKLARI

- ABD ve İsrail hafta sonunda İran'a saldırı düzenledi, İran karşılık verirken, finansal piyasalarda gerilim arttı
- İran Sözcüsü, Washington ile müzakereleri yeniden başlatma girişiminde bulunduğu iddialarını yalanlayarak, ABD ile müzakere yapmayacaklarını duyurdu
- Bitcoin, ABD-İsrail'in İran'a yönelik hava saldırıları ve bölgedeki karşı saldırıların ardından yaşanan sert satıştan toparlanmasına rağmen Pazar gecesi 67 bin doların altına geriledi
- Altın, Orta Doğu'daki savaşın piyasaları sarsması ve yatırımcıların daha güvenli varlıklara yönelmesiyle +
- Trump, saldırıları sonucunda İran'daki askeri komuta kademesinin "yok edildiğini" savunarak, "Şu anda savaş operasyonları tüm gücüyle devam ediyor ve hedefimize ulaşana kadar devam edecek" dedi
- JPMorgan, Hürmüz Boğazı'ndaki olası bir tam kapanma senaryosunda depolama kapasitelerinin dolması nedeniyle bölge üreticilerinin petrol üretimini en fazla 25 gün sürdürebileceğini öngörüyor
- Küresel gösterge Brent yaklaşık %9 artışla 6.54 dolar yükselerek 79.41 dolara çıktı

EURUSD

EUR/USD paritesi, Pazartesi günü geç Asya işlem seansında gün içindeki erken kayıplarının bir kısmını geri aldı, ancak hâlâ yaklaşık %0,25 düşüyle 1,1780 seviyesine yakın işlem görüyor. Günün erken saatlerinde Euro (EUR), hafta sonu İran, İsrail ve ABD arasında patlak veren şiddetli savaşın ardından yatırımcıların güvenli limanlara yönelmesiyle ABD Doları (USD) karşısında sert şekilde değer kaybetti. Ülkeler arasında gerçekleşen bir dizi hava saldırısı ve Hürmüz Boğazı'nda tanker saldırılarına ilişkin haberler petrol fiyatlarını yükseltti ve bunun ilerleyen dönemde daha yüksek enerji maliyetlerine yol açması bekleniyor. Bu durum, enerji ihtiyacını karşılamak için büyük ölçüde petrol ithalatına bağımlı olan Euro Bölgesi ekonomisi açısından Euro (EUR) için olumsuz bir gelişme olarak değerlendiriliyor.

%60

%40

Dirençler 1.17669 – 1.17864 – 1.18029

Destekler 1.17426 – 1.17304 – 1.17175

TEKNİK GRAFİK



GBPUSD

GBP/USD paritesi Pazartesi günü Asya saatlerinde gün içi kayıplarından toparlanarak 1,3450 civarında işlem görüyor. Günlük grafiğin teknik analizi, paritenin düşen kanal formasyonu içinde işlem görmesi nedeniyle devam eden bir düşüş eğilimine işaret ediyor.

Bir momentum göstergesi olan 14 günlük Göreceli Güç Endeksi (RSI), aşırı satım bölgesine girmeden sürdürülen düşüş baskısını gösteren 40 seviyesinde bulunuyor; bu durum satıcıların kontrolü elinde tuttuğunu ancak henüz aşırı satış seviyelerine ulaşılmadığını gösteriyor. Kısa vadeli görünüm hafif düşüş yönlü kalmaya devam ediyor, çünkü spot fiyat dokuz günlük Üssel Hareketli Ortalama'nın (EMA) altında kalıyor ve daha yatay seyreden 50 günlük ortalamaya doğru geriliyor; bu da yukarı yönlü momentumun zayıfladığını gösteriyor.

%55

%45

Dirençler 1.34434 – 1.34944 – 1.35396

Destekler 1.33846 – 1.33658 – 1.33510

TEKNİK GRAFİK



USDJPY

USD/JPY paritesi yeni haftanın başlangıcında yeniden alım talebi görerek geçen haftanın salınım zirvesine yaklaşıp da bu hareket devamlılık kazanamadı ve Asya seansı boyunca 157,00 seviyesinin altında kaldı. ABD ve İsrail'in İran'a yönelik koordineli askeri saldırısı jeopolitik gerilimleri dramatik şekilde artırarak küresel piyasaları sarstı.

Buna ek olarak, kritik bir deniz geçiş noktası olan Hürmüz Boğazı'nın kapanmasının petrol fiyatlarını yükseltebileceği ve küresel ekonomik durgunluğu tetikleyebileceği yönündeki endişeler, ABD Doları'nın küresel rezerv para birimi statüsünü güçlendirdi. Bu durum USD/JPY paritesi için destekleyici bir unsur olarak öne çıkıyor.

%40

%60

Dirençler 157.147 – 157.479 – 157.885

Destekler 156.455 – 156.017 – 155.583

TEKNİK GRAFİK



XAUUSD

Altın (XAU/USD), Asya seansındaki dalgalanmanın ardından 5.350 dolar civarında dengelenmiş durumda ve Pazartesi günü erken saatlerde görülen Ocak sonundan bu yana en yüksek seviyeye yakın kalmayı sürdürüyor. Hafta sonu Batı Asya'daki jeopolitik gerilimlerin dramatik şekilde tırmanması küresel piyasaları sarstı.

ABD ve İsrail'in İran'a yönelik koordineli askeri saldırı düzenlemesi ve İran dini lideri Ayetullah Ali Hamaney'in öldürülmesi, risk algısını ciddi şekilde artırdı. Buna ek olarak, İran Devrim Muhafızları Donanması'nın kritik bir deniz geçiş noktası olan Hürmüz Boğazı'nı kapattığını açıklaması, Orta Doğu'da uzun süreli bir savaş riskini artırdı. Bu gelişmeler yeni haftanın başında geleneksel güvenli liman olan altına güçlü destek sağladı.

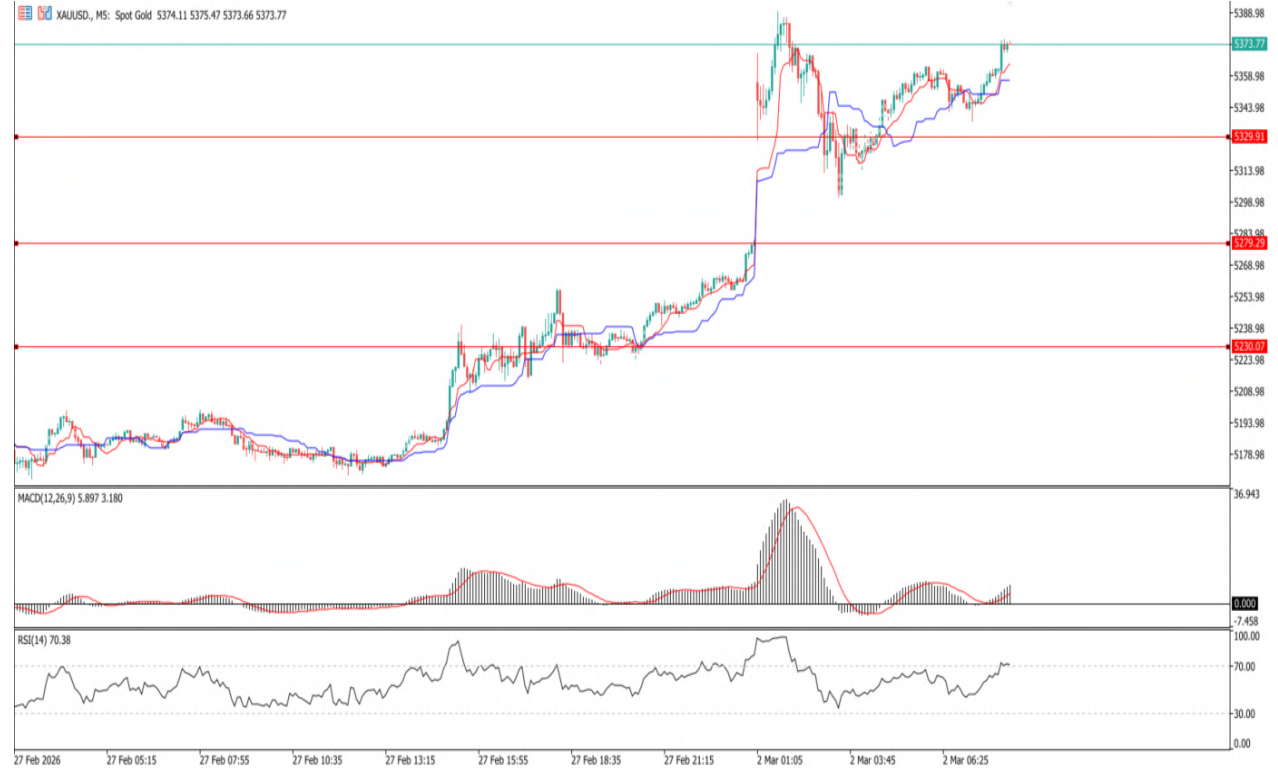
%60

%40

Dirençler 5395 – 5422 - 5448

Destekler 5329 – 5279 - 5230

TEKNİK GRAFİK



WTI

Batı Teksas tipi (WTI) ham petrol fiyatları, Orta Doğu'daki jeopolitik gerilimlerin dramatik şekilde artmasına tepki olarak Pazartesi günü görülen ve Haziran 2025'ten bu yana en yüksek seviye olan 73 dolar üzerindeki güçlü gün içi kazançlarının bir kısmını geri verdi. Siyah altın şu anda yaklaşık 71 dolar seviyesinde işlem görüyor ve gün içinde hâlâ %5,50'den fazla artıda bulunuyor.

Kısa vadeli görünüm, 4 saatlik grafikte yükselen 100 periyotluk Basit Hareketli Ortalama'dan (SMA) gelen tepki ve 69 dolar seviyesinin üzerine gerçekleşen kırılmanın ardından yükseliş yönlü hale geldi. Ayrıca Hareketli Ortalama Yakınsama İraksama (MACD) göstergesinin sinyal çizgisinin ve sıfır seviyesinin üzerinde bulunması ve pozitif histogramın genişlemesi, güçlenen yükseliş eğilimini teyit ediyor.

%65

%35

Dirençler 70.50 – 71.22 – 71.80

Destekler 67.86 – 66.17 – 64.52

TEKNİK GRAFİK



NATGAS

Doğal gaz vadeli işlemleri, ham petrol fiyatlarındaki sert yükselişin etkisiyle Pazar gecesi hafif yükseliyor. Hafta sonu ABD, İran'a saldırı düzenledi ve İran da birkaç OPEC+ üyesine misilleme saldırılarıyla karşılık verdi. Ham petrol birkaç ayın en yüksek seviyesine ulaşırken, yatırımcılar Hürmüz Boğazı üzerinden bölgesel sıvılaştırılmış doğal gaz (LNG) sevkiyatlarının kesintiye uğrama riskini değerlendirirken doğal gaz fiyatları daha sınırlı bir artış gösterdi.

Fiyat hareketleri, Orta Doğu'daki gelişmelerin doğal gaz fiyatları için bir taban oluşturmuş olabileceğini gösteriyor, ancak sınırlı yükselişin büyük ölçüde "mevsim normallerinin üzerinde seyredecek geç kış sıcaklıkları" beklentileriyle desteklendiği belirtiliyor.

%60

%40

Dirençler 3.228 – 3.312 – 3.450

Destekler 3.091 – 3.046 – 2.996

TEKNİK GRAFİK



PIYASA NOTLARI

PARİTELER

EMTİALAR

ENDEKSLER

KRİPTO

EURUSD

GBPUSD

USDJPY

XAUUSD

WTI

NATGAS

DAX40

NQ100

BTCUSD

DAX40

ABD ve İsrail'in hafta sonu İran'a geniş çaplı saldırılar düzenlemesinin ardından küresel piyasalar düşerken, Avrupa hisselerinin yeni haftaya belirgin şekilde negatif başlaması bekleniyor. IG verilerine göre, İngiltere'nin FTSE endeksinin %0,6, Almanya'nın DAX endeksinin %1,5, Fransa'nın CAC 40 endeksinin %1,4 ve İtalya'nın FTSE MIB endeksinin %1,2 düşüşle açılması öngörülüyor.

Küresel piyasalar Pazartesi günü genel olarak düşüştü. Saldırılar sonucunda İran'ın dini lideri Ayetullah Ali Hamaney hayatını kaybetti ve ABD ile İsrail, İran halkını rejimi devirmek için bu fırsatı değerlendirmeye çağırdı. İran, Orta Doğu'daki ABD üslerine misilleme saldırıları düzenledi ve bu operasyonlarda üç ABD askeri hayatını kaybetti.

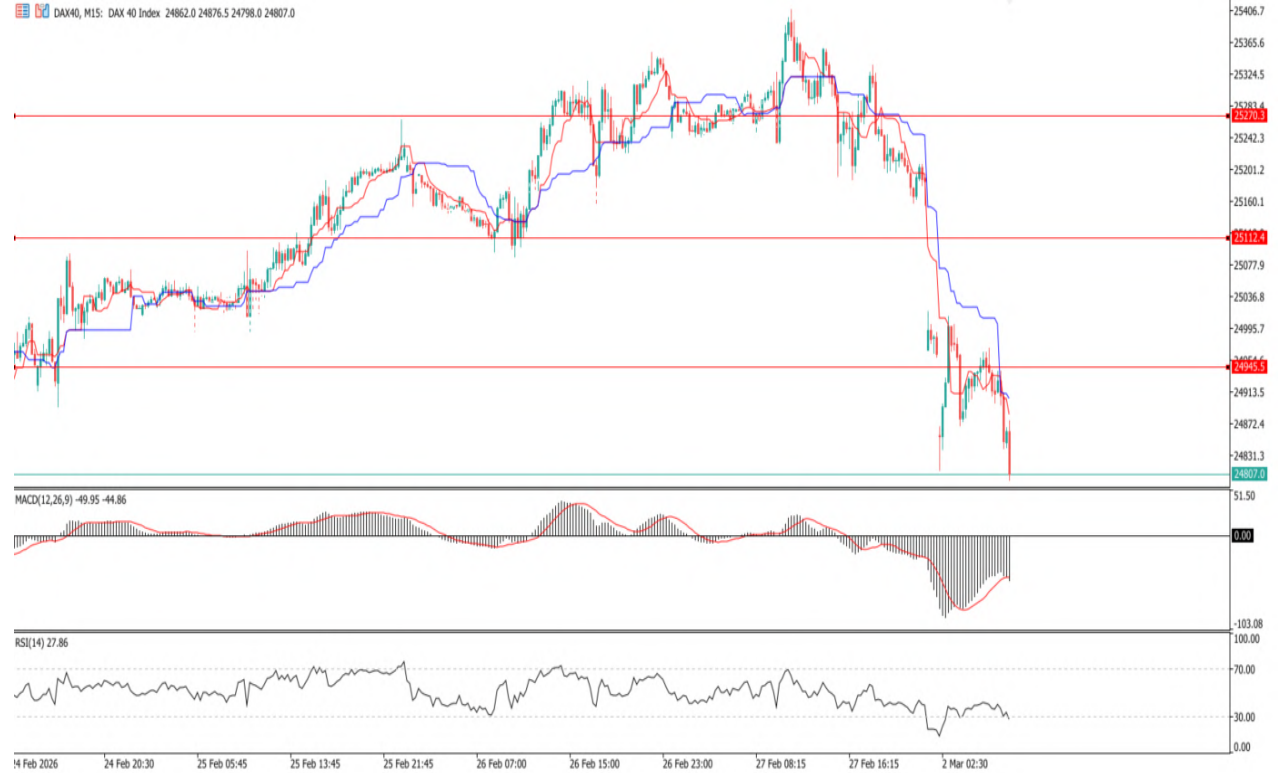
%55

%45

Dirençler 24945 – 25112 - 25270

Destekler 24716 – 24594 - 24472

TEKNİK GRAFİK



NQ100

S&P 500 Perşembe günü %0,53 düşüyle 6.909 seviyesinde kapanırken, Nasdaq Composite %1,18 gerileyerek 22.878 seviyesinde günü tamamladı. Dijital bankacılık sektöründe ise karışık bir görünüm izlendi; SoFi Technologies %0,98 düşüyle 19,1 dolardan kapanırken, Ally Financial %1,06 artışla 41,93 dolara yükseldi.

Nu şirketi dün öğleden sonra mükemmel bilanço açıklamasına rağmen hissesi bugün yaklaşık %10 düştü. Hissenin 2022 dip seviyesinden bu yılın başındaki zirvesine kadar beş kattan fazla yükselmesinin ardından yaşanan bu düşüşün, zayıf finansallardan ziyade aşırı yüksek piyasa beklentileriyle ilgili olduğu değerlendiriliyor.

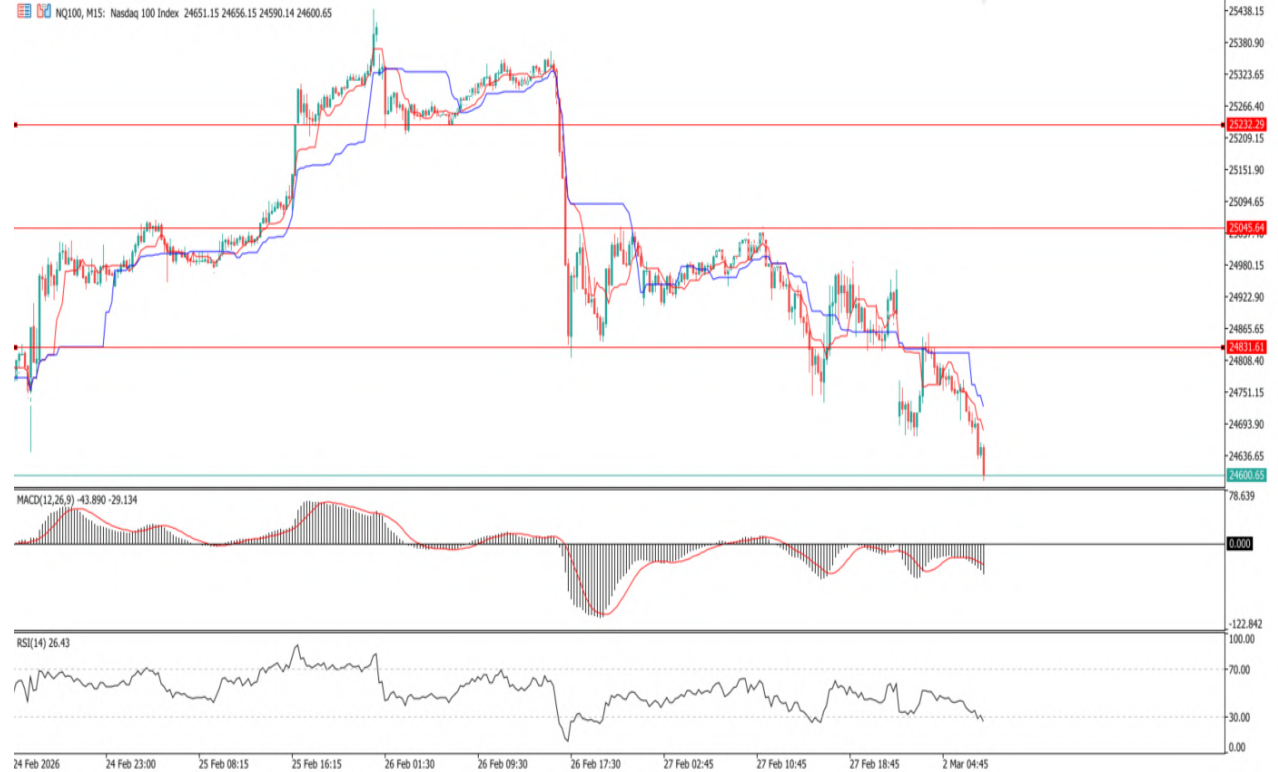
%65

%35

Dirençler 24831 – 25045 - 25232

Destekler 24505 – 24415 - 24285

TEKNİK GRAFİK



BTCUSD

Bitcoin, Cumartesi günü yaklaşık 63.000 dolar seviyesine geriledikten sonra yaklaşık %2 yükselerek yeniden 67.000 dolar seviyesinin üzerine çıktı ve hafta sonu dip seviyesinden yaklaşık %6,5 toparlandı. Bu hareket, yeni diplomatik sinyallerin ardından gerçekleşti.

ABD Başkanı Donald Trump, New York Times'a verdiği demeçte, İran'ın yeni liderliğinin "pragmatik" olması durumunda yaptırımların hafifletilmesini değerlendirebileceğini söyledi, ancak bombardıman kampanyasının haftalarca sürebileceği konusunda uyardı.

Wall Street Journal'ın Arap ve ABD'li yetkililere dayandırdığı haberine göre, İran Washington ile görüşmeleri yeniden başlatmak için yeni bir girişimde bulundu ve güvenlik yetkilisi Ali Laricani'nin temasları Ummanlı arabulucular aracılığıyla iletildi.

%65

%35

Dirençler 67260 – 68441 - 69464

Destekler 65088 – 63844 - 62648

TEKNİK GRAFİK





RİSK - UYARI ve YASAL SORUMLULUK BEYANI

Marj üzerinden işlem gören tüm finansal ürünler, sermayeniz için yüksek derecede risk taşır. Bunlar bazı yatırımcılara uygun olmayabilir ve fazla miktarlarda fon kaybedebilirsiniz. Lütfen ilgili riskleri tam olarak anladığınızdan emin olun ve gerekirse bağımsız tavsiye alın. Daha fazla bilgi için RİSK UYARISI çatısı altında uzman kişilerden destek alın. First Global LTD. IFCSA (International Financial Commission Supervisory Authority) Yasaları uyarınca kurulmuş kayıtlı bir şirkettir. Tüm müşterileri doğrudan IFCSA (International Financial Commission Supervisory Authority) Komisyonuna bağlıdır.

First Global LTD. tarafından yayınlanan herhangi bir bilgi, değerlendirme, analiz, tahmin, görüş ve diğer bilgiler (topluca "Bilgi"). First Global LTD. web sitelerinde, üçüncü taraf web sitelerinde, pazarlama materyallerinde, haber bültenlerinde, bireysel e-postalarda ve mektuplarda, bireysel görüşmelerde veya yazılı veya sözlü herhangi bir biçimde sağlanan, bir direktör, memur, çalışan veya temsilci iletişimi (toplu olarak "Yayınlar") yalnızca bilgi amaçlı ve/veya pazarlama amaçlıdır. Özel olarak belirtilmedikçe, hiç bir First Global LTD. yayını herhangi bir para birimi, ürün veya finansal araç satın almak veya satmak, herhangi bir yatırım yapmak veya belirli bir ticaret stratejisine katılmak için teklif olarak yorumlanmamalıdır. Aksi herhangi bir şey dikkate alınmaksızın (özellikle belirtilmese bile), First Global LTD.'nin hiçbir yayını, bu tür bir teklifin yasa dışı olacağı bir yetki alanında teklif olarak yorumlanmamalıdır. Bu tür algılanan teklifler First Global LTD. tarafından üstlenilmeyecektir.

Kaldıraçlı alım satım işlemlerine ilişkin olarak First Global LTD. personeline yapılacak teknik ve temel analizin kişiden kişiye farklılık arz edebileceği, bu analizlerde yapılan öngörülerin gerçekleşmeme riskinin bulunduğu dikkate alınmalıdır.