



1ST GLOBAL FX

GÜNLÜK BÜLTEN

 +90 548 850 48 86

 +90 212 966 17 06

PİYASA NOTLARI

PARİTELER

EMTİALAR

ENDEKSLER

KRİPTO

EURUSD

GBPUSD

USDJPY

XAUUSD

WTI

NATGAS

DAX40

NQ100

BTCUSD

PİYASADA ÖNE ÇIKAN HABER BAŞLIKLARI

- Trump'tan perakende zinciri Walmart'a "tarifeler nedeniyle fiyatları yükseltmeyin" uyarısı
- Moody's, artan borç ve faizleri gerekçe göstererek ABD'nin kredi notunu düşürdü
- Fed, önümüzdeki birkaç yılda "kamu kaynaklarının sorumlu yöneticisi" olarak işgücünü yaklaşık yüzde 10 oranında küçültmeyi planlıyor
- AB Komisyonu Başkanı von der Leyen, yeni yaptırımlarla Rusya'ya yönelik baskıyı artıracaklarını söyledi
- Küresel piyasalarda gözler bu hafta dünya genelinde açıklanacak önemli makroekonomik verilerde
- Trump, dış politika ve ekonomik konuları görüşmek üzere Çin'e seyahat etmeye istekli olduğunu söyledi
- Trump: Putin ve Zelenskiy ile görüşeceğim

EURUSD

Yeni haftaya yumuşayan ABD Doları (USD) ile birlikte hafif yükselerek başlayan EUR/USD paritesi, 1.1200 psikolojik seviyesinin altında kalsa da güçlü bir yukarı yönlü ivme sergileyemiyor.

Teknik açıdan bakıldığında, geçen hafta 4 saatlik grafikte 200 periyotluk Basit Hareketli Ortalamanın (SMA) altına düşülmesi, düşüş yönlü işlem yapanlar için önemli bir tetikleyici olarak görüldü. 4 saatlik ve günlük grafiklerdeki hafif negatif teknik göstergelerle birlikte, EUR/USD paritesinde baskın yön aşağı olmaya devam ediyor. Bu nedenle, 1.1200 seviyesinin üzerindeki olası yükselişler, 1.1275-1.1280 bölgesinde satış fırsatı olarak değerlendirilebilir. Ancak 1.1300 seviyesinin aşılması, düşüş beklentisini geçersiz kılabilir ve kısa vadeli bir toparlanma hareketini tetikleyebilir.

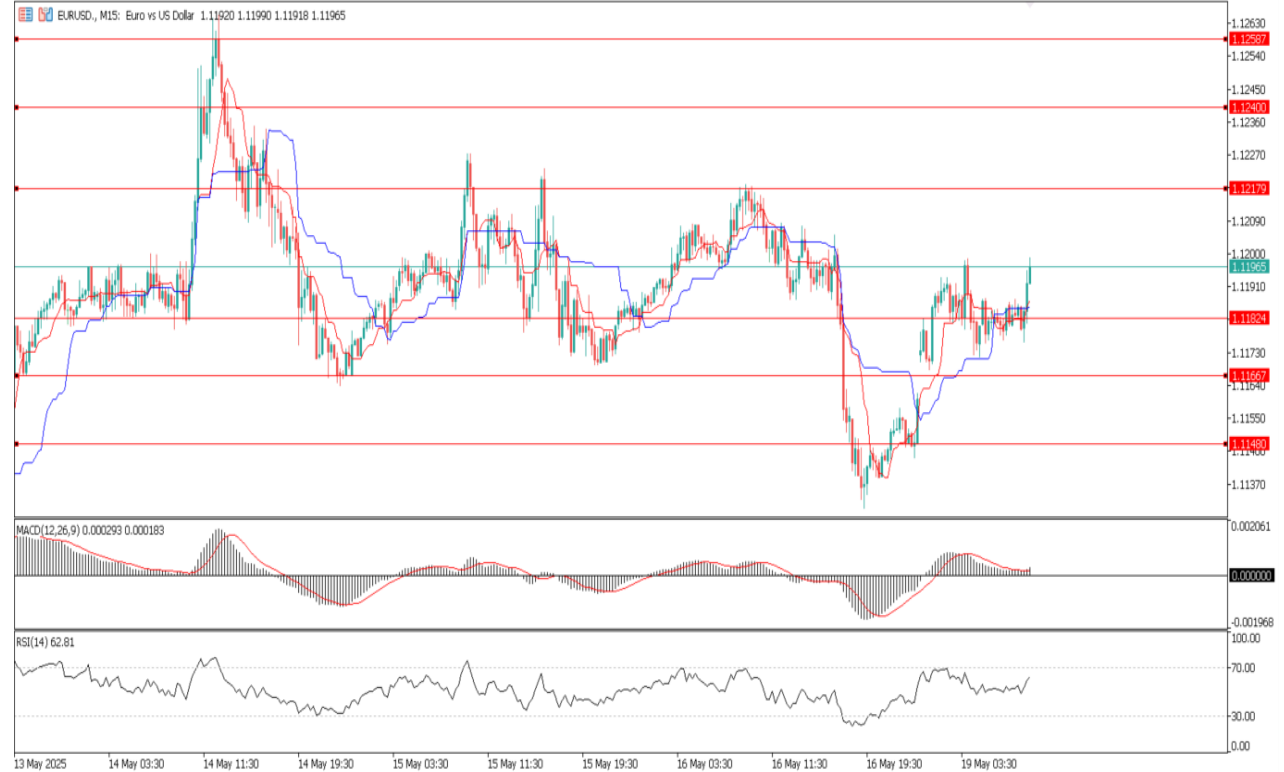
%60

%40

Dirençler 1.12179 – 1.12400 – 1.12587

Destekler 1.11824 – 1.11667 – 1.11480

TEKNİK GRAFİK



GBPUSD

GBP/USD paritesi, Moody's'in ABD'nin kredi notunu Aaa'dan Aa1 seviyesine düşürmesinin ardından dolar üzerindeki baskıyla önceki seanstaki kayıplarını telafi ederek Pazartesi günü Asya seansında 1.3300 seviyesine yakın işlem görüyor. Moody's, artan borç seviyeleri ve faiz ödemelerinden kaynaklanan yükün büyümesini temel endişeler olarak gösterdi. Bu adım, Fitch'in 2023'te ve Standard & Poor's'un 2011'de yaptığı benzer not indirimleriyle uyumlu. Ajans, ABD federal borcunun 2023'teki %98 seviyesinden 2035'e kadar yaklaşık %134'e yükseleceğini öngörüyor. Federal bütçe açığının da artan borçlanma maliyetleri, sosyal harcamalar ve azalan vergi gelirleri nedeniyle GSYH'nin yaklaşık %9'una ulaşması bekleniyor.

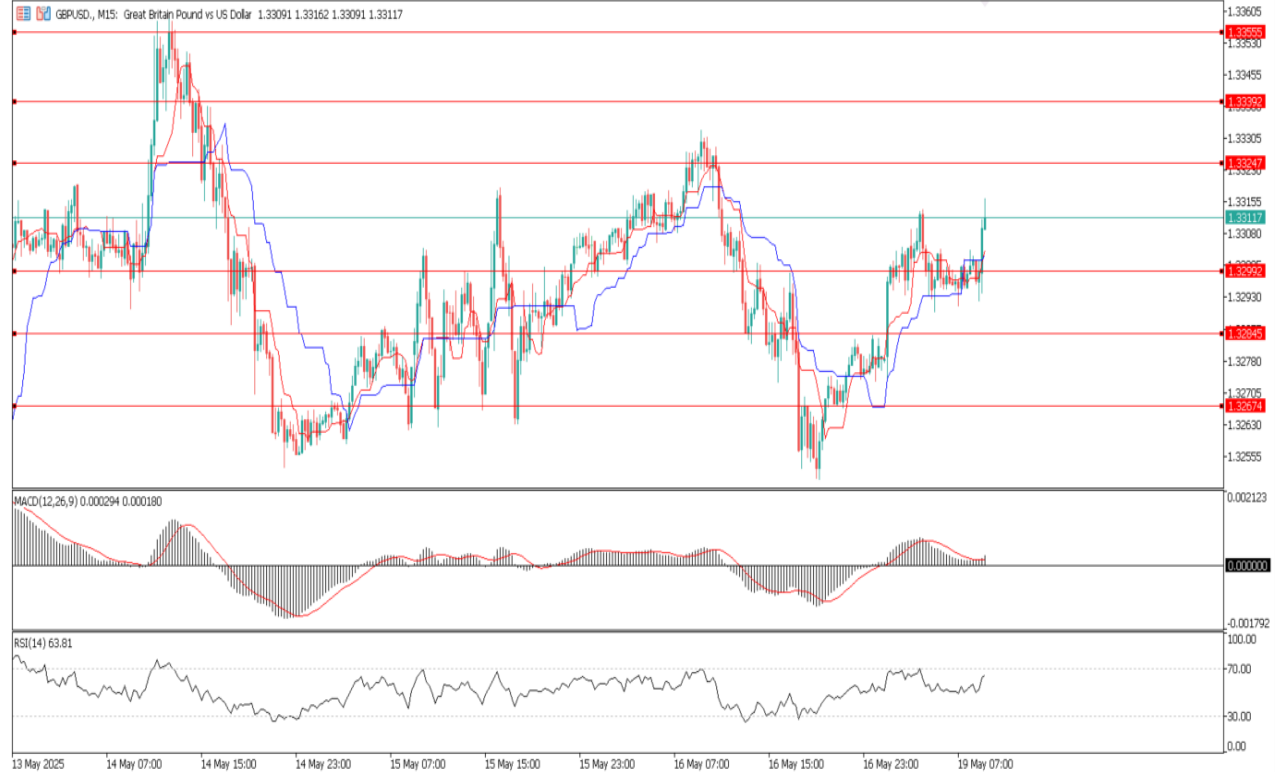
%55

%45

Dirençler 1.33247 – 1.33392 – 1.33555

Destekler 1.32992 – 1.32845 – 1.32674

TEKNİK GRAFİK



USDJPY

Japon Yeni (JPY), haftanın son işlem gününde görülen dip seviyelerinden toparlanmaya çalışan USD/JPY paritesine karşı pozitif eğilimini sürdürüyor. Japonya'nın ilk çeyrek büyüme verisinin zayıf gelmesine rağmen, 2025'te Japonya Merkez Bankası'nın (BoJ) faiz artırımını yapacağı beklentisi, JPY'ye destek sağlıyor. Ayrıca olası bir ABD-Japonya ticaret anlaşmasına yönelik umutlar, JPY'nin ABD Doları karşısındaki üstün performansını dört gündür sürdürüyor.

Bununla birlikte, ABD-Çin ticaret anlaşmasına dair iyimserlik, güvenli liman niteliğindeki Japon Yeni'ni baskılıyor ve USD/JPY paritesinin 145.00 psikolojik seviyesinin üzerinde kalmasına yardımcı oluyor.

%40

%60

Dirençler 145.504 – 146.002 – 146.470

Destekler 144.890 – 144.421 – 144.103

TEKNİK GRAFİK



XAUUSD

Altın fiyatı (XAU/USD), Asya seansında 3.250 dolar seviyelerine kadar yükselmesine rağmen bu kazancı koruyamıyor ve günlük işlem bandının alt sınırına yakın seyrediyor. ABD'nin kredi notunun sürpriz bir şekilde düşürülmesi, ABD tahvillerinde satış dalgasına neden oldu ve getirilerin yükselmesi altın üzerinde baskı yarattı.

ABD-Çin arasında 90 günlük ticaret ateşkesi ve ABD'nin diğer ülkelerle yeni ticaret anlaşmaları yapacağına dair beklentiler, güvenli liman niteliğindeki altının yukarı yönünü sınırlasa da, bazı jeopolitik riskler kayıpları da sınırlandırıyor.

ABD Hazine Bakanı Scott Bessent'in Başkan Trump'ın gümrük tarifesi tehditlerini yinelemesi ve süregelen jeopolitik riskler, altın fiyatı için destekleyici bir unsur olmaya devam ediyor.

%60

%40

Dirençler 3238 – 3250 - 3270

Destekler 3216 – 3197 - 3179

TEKNİK GRAFİK



WTI

WTI tipi ABD ham petrolü fiyatları, Cuma günü yaşanan yükselişi yeni haftanın başında sürdürüyor ve yeni satıcıların devreye girmesiyle baskı altında kalıyor. Ancak Asya seansında görülen gün içi düşük seviyelerden hafif bir toparlanma ile şu anda 61.65-61.70 dolar bölgesinde işlem görüyor, ancak günlük bazda yaklaşık %0.40 düşüştü.

İran-ABD nükleer görüşmelerinin sonucuna dair belirsizlik ve Rusya'nın Pazar günü Yunanistan'a ait bir petrol tankerini alıkoymasının ardından Estonya ile gerilimin artması, petrol fiyatlarına destek sağlayan başlıca etkenler oldu. ABD özel temsilcisi Steve Witkoff, Pazar günü yaptığı açıklamada, İran ile yapılacak herhangi bir anlaşmanın uranyum zenginleştirmeme taahhüdünü içermesi gerektiğini söyledi.

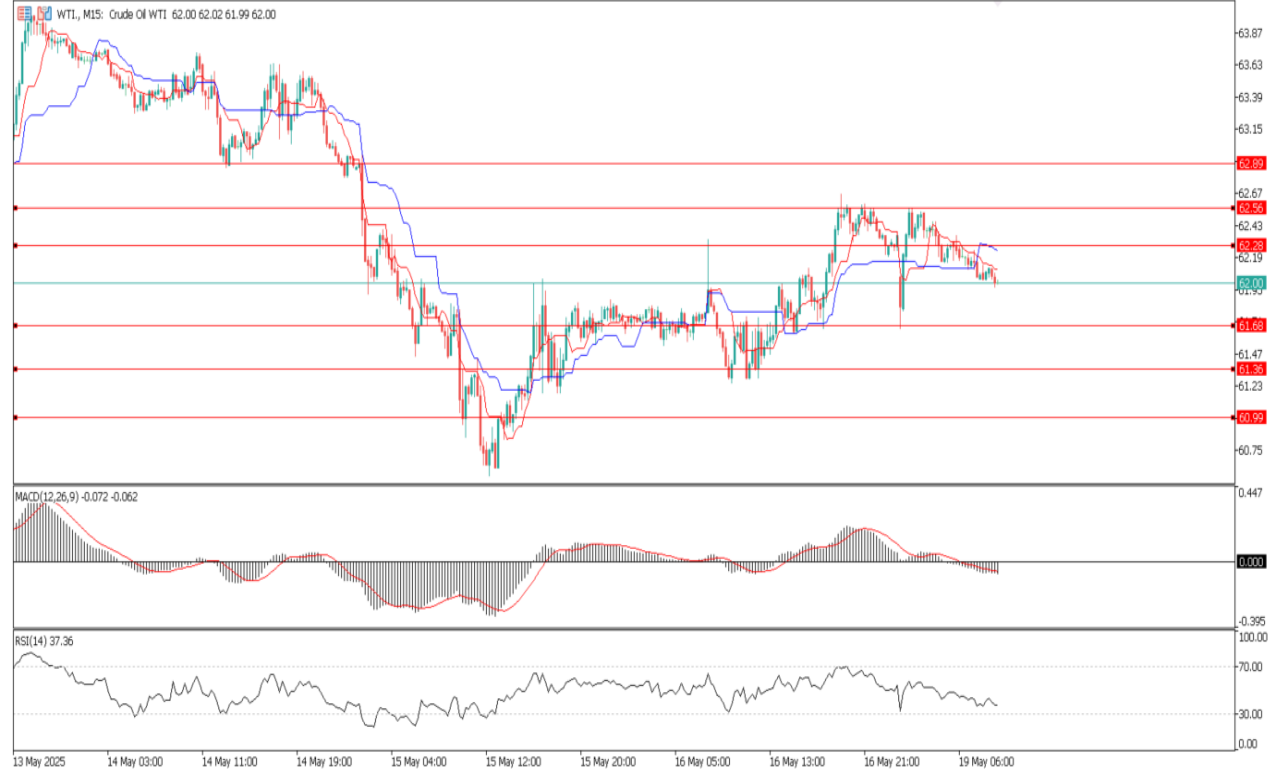
%65

%35

Dirençler 62.28 – 62.56 – 62.89

Destekler 61.68 – 61.36 – 60.99

TEKNİK GRAFİK



NATGAS

Doğalgaz üzerinde belirgin bir satış baskısı var; fiyat şu anda 3.241 dolar seviyesinde işlem görüyor ve 13 Mayıs'tan bu yana keskin bir şekilde düşen bir kanal içinde hareket ediyor. Fiyat, şu anda aşağı eğimli olan 50 günlük Üstel Hareketli Ortalama (EMA) seviyesi olan 3.370 doları geri alamadı ve bu durum düşüş momentumunu güçlendiriyor.

Her sıçrama kanal direncinde sınırlanıyor ve mumlar sürekli küçük gövdeli kalıyor—bu da alıcıların zayıf kaldığını gösteriyor. Kritik olarak, fiyat şu anda nisan sonlarında güçlü bir destek görevi gören 3.341 dolar civarındaki talep bölgesine girdi. Bu bölge korunamazsa, fiyatın 3.163 dolara hatta 3.076 dolara kadar düşmesi mümkün.

%60

%40

Dirençler 3.220 – 3.298 – 3.386

Destekler 3.023 – 2.874 – 2.658

TEKNİK GRAFİK



PIYASA NOTLARI

PARİTELER

EMTİALAR

ENDEKSLER

KRİPTO

EURUSD

GBPUSD

USDJPY

XAUUSD

WTI

NATGAS

DAX40

NQ100

BTCUSD

DAX40

DAX'ta beş haftalık güçlü yükselişin ardından yatırımcılar haftaya temkinli başlıyor. IG, Alman endeksini Xetra'da işlemlerin başlamasına yaklaşık iki buçuk saat kala %0,2 eksiye 23.720 puan civarında değerlendiriyor. Yedi gün önce endeks yıl başından bu yana getirisini %20'ye yükselterek 23.911 puanla tüm zamanların en yüksek seviyesine ulaşmıştı.

%55

%45

Dirençler 23772 – 23817 - 23865

Destekler 23670 – 23571 - 23487

TEKNİK GRAFİK



NQ100

ABD borsaları haftaya zayıf bir başlangıç sinyali veriyor. Bunun temel nedeni, Moody's'in ABD'nin kredi notunu düşürerek artık son büyük kredi derecelendirme kuruluşunun da ABD'ye en yüksek notu vermemesi. Ajans, notunu bir basamak indirerek "Aaa"dan "Aa1"e çekti. Bu kararın arkasında yüksek devlet borç seviyesi yer alıyor. Moody's'in bu not indirimi, Pazar gecesi Wall Street vadeli işlemlerinde olumsuz fiyatlamalara neden oldu. Kuruluş, ABD hükümetinin uzun vadeli kredi notunu, artan bütçe açıkları ve yüksek faiz ortamında yeniden finansman yükünün artması gerekçesiyle indirdi. Böylece Moody's de Fitch ve S&P'nin daha önceki not indirimlerine katılmış oldu. Vadeli işlemlerdeki bu düşüş havası, geçen haftaki yükselişin ardından geldi. ABD-Çin arasında geçici ticaret ateşkese haberleri yatırımcıları cesaretlendirmişti.

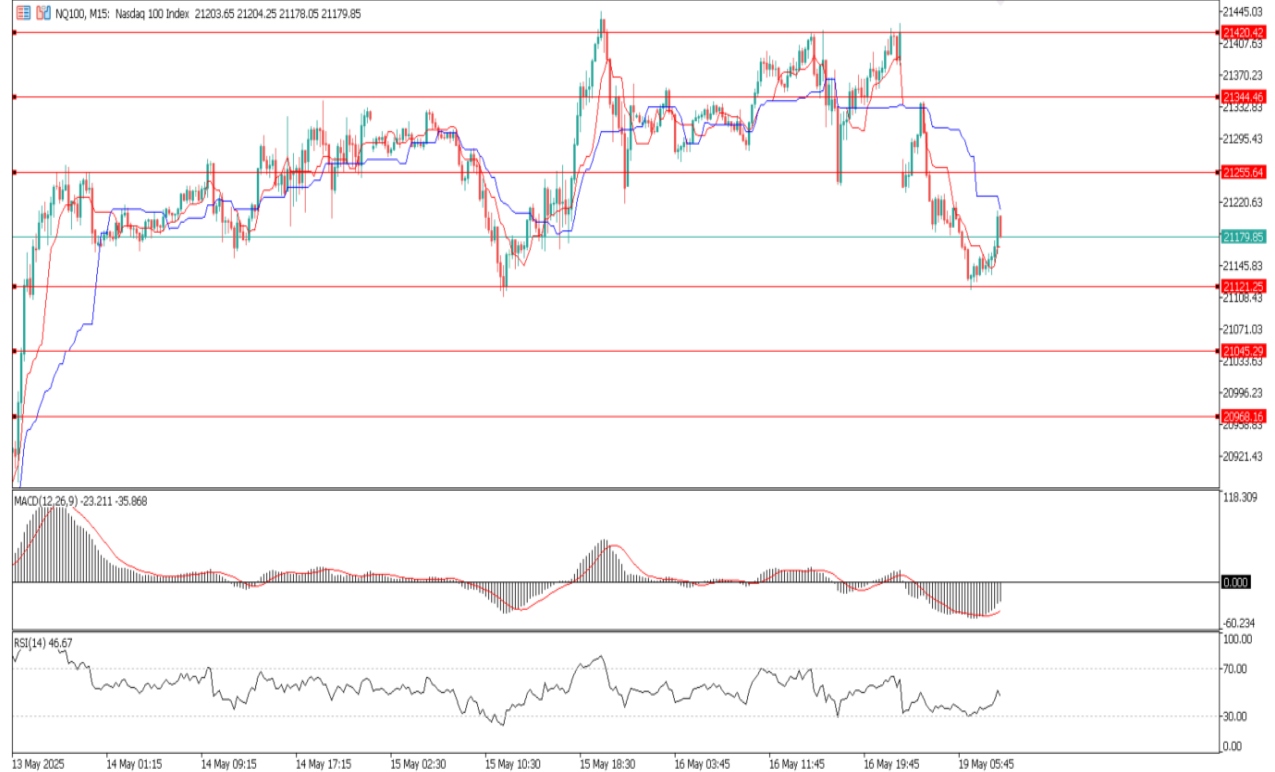
%65

%35

Dirençler 21255 – 21344 - 21420

Destekler 21121 – 21045 - 20968

TEKNİK GRAFİK



BTCUSD

Lider kripto para birimlerinden Bitcoin, haftayı 106.516 dolar ile tarihin en yüksek haftalık kapanışıyla tamamladı. Basın saati itibarıyla ise kazançlarının bir kısmını geri vererek 102.924 dolar seviyesinde işlem görüyor. Lookonchain verilerine göre, merkeziyetsiz ticaret platformu Hyperliquid'de 15 milyon dolar kazanan büyük bir yatırımcı Bitcoin ve bazı diğer platformlarda kısa pozisyon açtı. CoinGlass verileri, son 24 saatte 645 milyondan fazla kripto paranın tasfiye edildiğini gösteriyor. Bazı yatırımcılar, Bitcoin'in bu hafta yeni bir rekor seviyeye ulaşabileceğine inanıyor.

%65

%35

Dirençler 103395 – 104265 - 105111

Destekler 102210 – 101456 - 100553

TEKNİK GRAFİK





RİSK - UYARI ve YASAL SORUMLULUK BEYANI

Marj üzerinden işlem gören tüm finansal ürünler, sermayeniz için yüksek derecede risk taşır. Bunlar bazı yatırımcılara uygun olmayabilir ve fazla miktarlarda fon kaybedebilirsiniz. Lütfen ilgili riskleri tam olarak anladığınızdan emin olun ve gerekirse bağımsız tavsiye alın. Daha fazla bilgi için RİSK UYARISI çatısı altında uzman kişilerden destek alın. First Global LTD. IFCSA (International Financial Commission Supervisory Authority) Yasaları uyarınca kurulmuş kayıtlı bir şirkettir. Tüm müşterileri doğrudan IFCSA (International Financial Commission Supervisory Authority) Komisyonuna bağlıdır.

First Global LTD. tarafından yayınlanan herhangi bir bilgi, değerlendirme, analiz, tahmin, görüş ve diğer bilgiler (topluca "Bilgi"). First Global LTD. web sitelerinde, üçüncü taraf web sitelerinde, pazarlama materyallerinde, haber bültenlerinde, bireysel e-postalarda ve mektuplarda, bireysel görüşmelerde veya yazılı veya sözlü herhangi bir biçimde sağlanan, bir direktör, memur, çalışan veya temsilci iletişimi (toplu olarak "Yayınlar") yalnızca bilgi amaçlı ve/veya pazarlama amaçlıdır. Özel olarak belirtilmedikçe, hiç bir First Global LTD. yayını herhangi bir para birimi, ürün veya finansal araç satın almak veya satmak, herhangi bir yatırım yapmak veya belirli bir ticaret stratejisine katılmak için teklif olarak yorumlanmamalıdır. Aksi herhangi bir şey dikkate alınmaksızın (özellikle belirtilmese bile), First Global LTD.'nin hiçbir yayını, bu tür bir teklifin yasa dışı olacağı bir yetki alanında teklif olarak yorumlanmamalıdır. Bu tür algılanan teklifler First Global LTD. tarafından üstlenilmeyecektir.

Kaldıraçlı alım satım işlemlerine ilişkin olarak First Global LTD. personeline yapılacak teknik ve temel analizin kişiden kişiye farklılık arz edebileceği, bu analizlerde yapılan öngörülerin gerçekleşmeme riskinin bulunduğu dikkate alınmalıdır.