



1ST GLOBAL FX

# GÜNLÜK BÜLTEN

 +90 548 850 48 86

 +90 212 966 17 06

PİYASA NOTLARI

PARİTELER

EMTİALAR

ENDEKSLER

KRİPTO

EURUSD

GBPUSD

USDJPY

XAUUSD

WTI

NATGAS

DAX40

NQ100

BTCUSD

### PİYASADA ÖNE ÇIKAN HABER BAŞLIKLARI

- Ticaret savaşlarında yumuşama, hisse senetlerinde "Amerika'yı satın al" temasının dönüşüne yol açarken büyük bankalar endeks tahminlerini yukarı çekmeye başladı
- Trump Çin'in tarife dışı engelleri kaldıracağını duyurdu, güvenli limanlardan çıkış sürüyor
- Altın, güvenli limanlara olan talebin düşmesiyle yaşanan sert satışların ardından dengelendi
- Goldman, Çin tarifelerine ara verilmesinin ardından resesyon riskini %45'ten %35'e düşürdü
- Perşembe günü Türkiye'ye gelebileceğini söyleyen Trump, Rusya-Ukrayna ateşkes sürecinin yanı sıra Suriye konusunda Erdoğan ile çalıştıklarını ve bu ülkeye yaptırımları kaldırabileceklerini söyledi
- Trump, ilaç fiyatlarının %30-80 oranında düşürülmesini hedefleyen kararnameye imza attı
- ABD, Cenevre'de yapılan verimli görüşmelerin ardından Çin ile tam bir "yeniden başlangıç" sağladı

## EURUSD

EUR/USD paritesi, Asya seansında Salı günü yükseliş yönlü bir boşlukla açıldı ve önceki seansta %2,5'in üzerinde değer kaybettikten sonra 1,1110 seviyesi civarında işlem gördü. Parite, ABD Doları'nın (USD), ABD ile Çin arasındaki ticaret müzakerelerinde kaydedilen ilerlemeyle güçlenmesi nedeniyle zorluklarla karşılaştı.

Hafta sonu, Amerika Birleşik Devletleri ve Çin, İsviçre'de tarifelerin önemli ölçüde düşürülmesini amaçlayan ön anlaşmaya vardı ve bu da ticaret gerilimlerinde potansiyel bir yumuşama sinyali verdi. Anlaşma kapsamında, ABD Çin mallarına uyguladığı tarifeleri %145'ten %30'a indirecek, Çin ise ABD ithalatına uyguladığı tarifeleri %125'ten %10'a düşürecek. Bu gelişme, küresel ticaret ilişkilerini istikrara kavuşturma yönünde bir adım olarak piyasalar tarafından olumlu karşılandı.

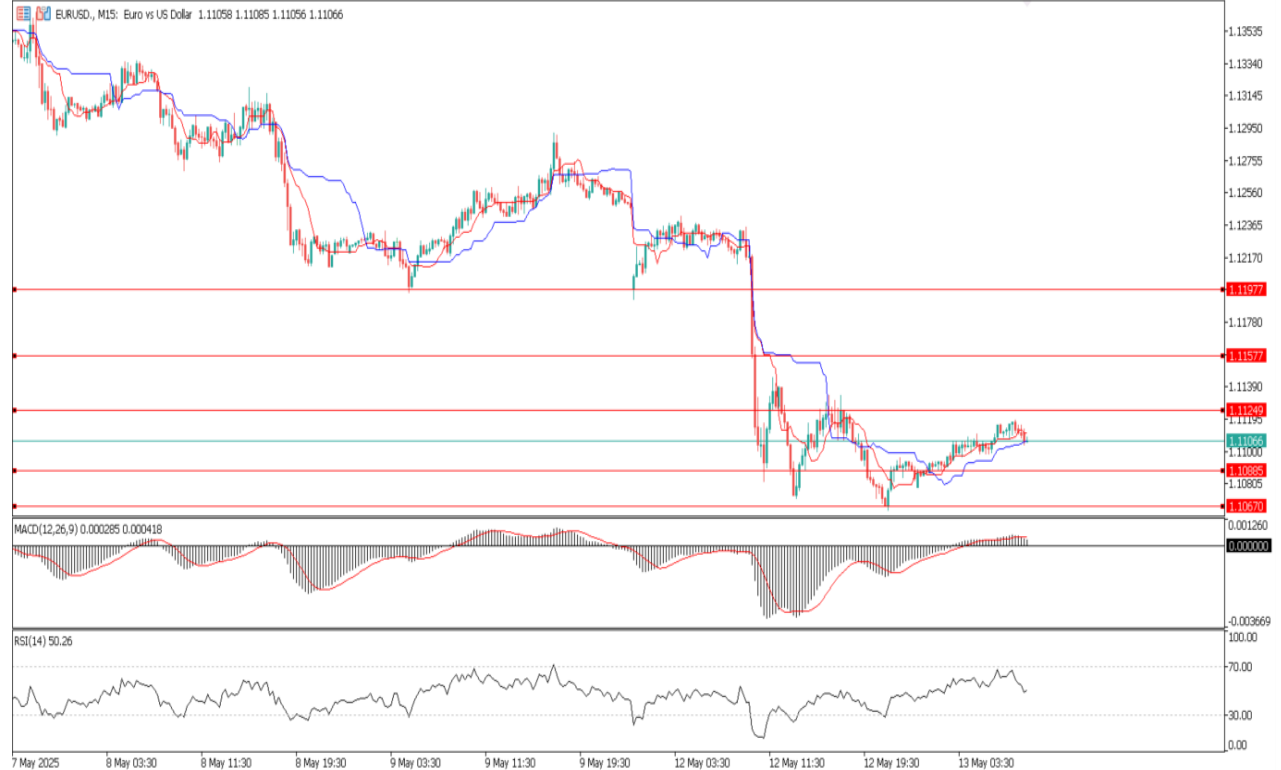
**%60**

**%40**

**Dirençler** 1.11249 – 1.11577 – 1.11977

**Destekler** 1.10885 – 1.10670 – 1.10423

## TEKNİK GRAFİK



### GBPUSD

GBP/USD paritesi, Salı günü erken Avrupa seansında 1,3195 seviyesine kadar yükseldi. İngiliz Sterlini (GBP), geçen hafta ABD ile İngiltere arasındaki ticaret anlaşmasına ilişkin olumlu gelişmeler sayesinde ABD Doları karşısında yükseldi. Bugün ilerleyen saatlerde İngiltere iş gücü verileri ve ABD enflasyon raporları öne çıkacak.

ABD Başkanı Donald Trump, geçen hafta yaptığı açıklamada, İngiltere'den ithal edilen birçok ürün için %10'luk yeni bir tarife uygulamasına devam edeceğini, ancak İngiliz otomobilleri, çelik ve alüminyum ürünleri üzerindeki yüksek tarifeleri azaltacağını söyledi. Bu olumlu gelişmeler, İngiltere-ABD ticaret anlaşması konusunda "Cable" olarak bilinen GBP/USD paritesini yukarı taşıdı.

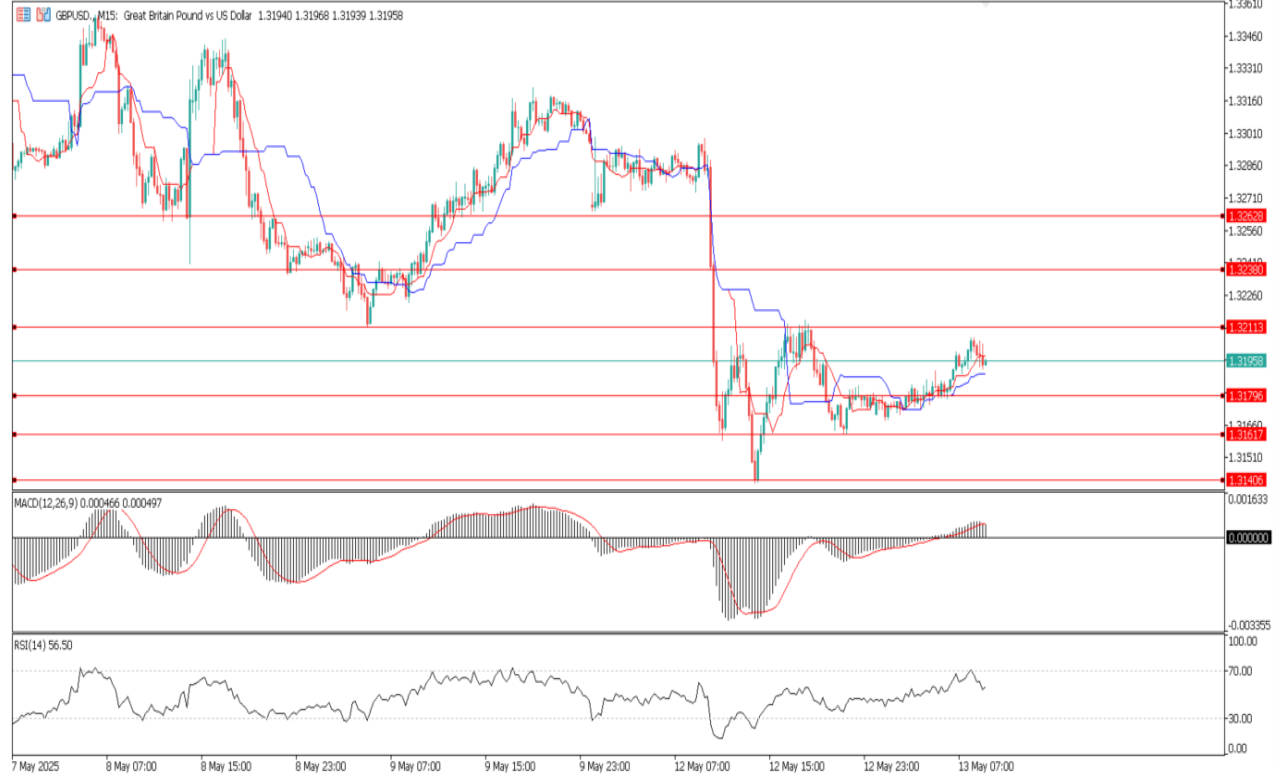
**%55**

**%45**

**Dirençler** 1.32113 – 1.32380 – 1.32628

**Destekler** 1.31796 – 1.31617 – 1.31406

### TEKNİK GRAFİK



## USDJPY

USD/JPY paritesi, ABD ile Çin arasındaki önemli ticaret anlaşması gelişmesinin ardından küresel piyasalarda risk iştahının artmasıyla Salı günü yaklaşık %2 yükselerek 148,00 seviyesine yakın işlem görüyor. Hafta sonu, iki ekonomik dev 90 günlük geçici bir tarife indirimi konusunda anlaşmaya vardı. ABD, Çin'den yapılan ithalata uyguladığı tarifeleri %145'ten %30'a indirirken, Çin de ABD ürünlerine uyguladığı tarifeleri %125'ten %10'a düşürdü. Bu geçici yumuşama, riskli varlıklarda ralliyi tetiklerken, Japon yeni gibi güvenli liman para birimlerini baskıladı. ABD Doları, ticaret ateşkesi sonrasında sert şekilde yükseldi ve bu yükseliş, ABD Hazine tahvil getirilerindeki artışla desteklendi. Gösterge niteliğindeki 10 yıllık ABD tahvil getirisi %4,45'e yükseldi ve bu durum, yakın vadede Fed'in faiz indirimi beklentilerinin azalmasına yol açtı.

%40

%60

**Dirençler** 148.262 – 148.615 – 148.967

**Destekler** 147.370 – 146.698 – 146.070

## TEKNİK GRAFİK





## XAUUSD

Altın fiyatı (XAU/USD), Salı günü erken Avrupa seansında 3.255 dolar civarında hafif yükseliş gösterdi. Yatırımcılar, gün içinde açıklanacak olan ABD nisan ayı Tüketici Fiyat Endeksi (TÜFE) verileri öncesinde temkinli bir duruş sergiliyor. Ancak ABD ile Çin arasında varılan tarife anlaşmasına yönelik iyimserlik, değerli metalin yukarı yönlü hareketini sınırlayabilir. Amerika Birleşik Devletleri ile Çin arasında geçici bir tarife indirimi anlaşmasının duyurulmasının ardından artan risk iştahı, altın gibi güvenli liman varlıklar üzerinde baskı oluşturabilir. ABD, Nisan ayında Çin ithalatına uyguladığı ek tarifeleri %145'ten %30'a indirirken, Çin de ABD ürünlerine uyguladığı tarifeleri %125'ten %10'a düşürecek. Yeni önlemler, 90 gün boyunca geçerli olacak.

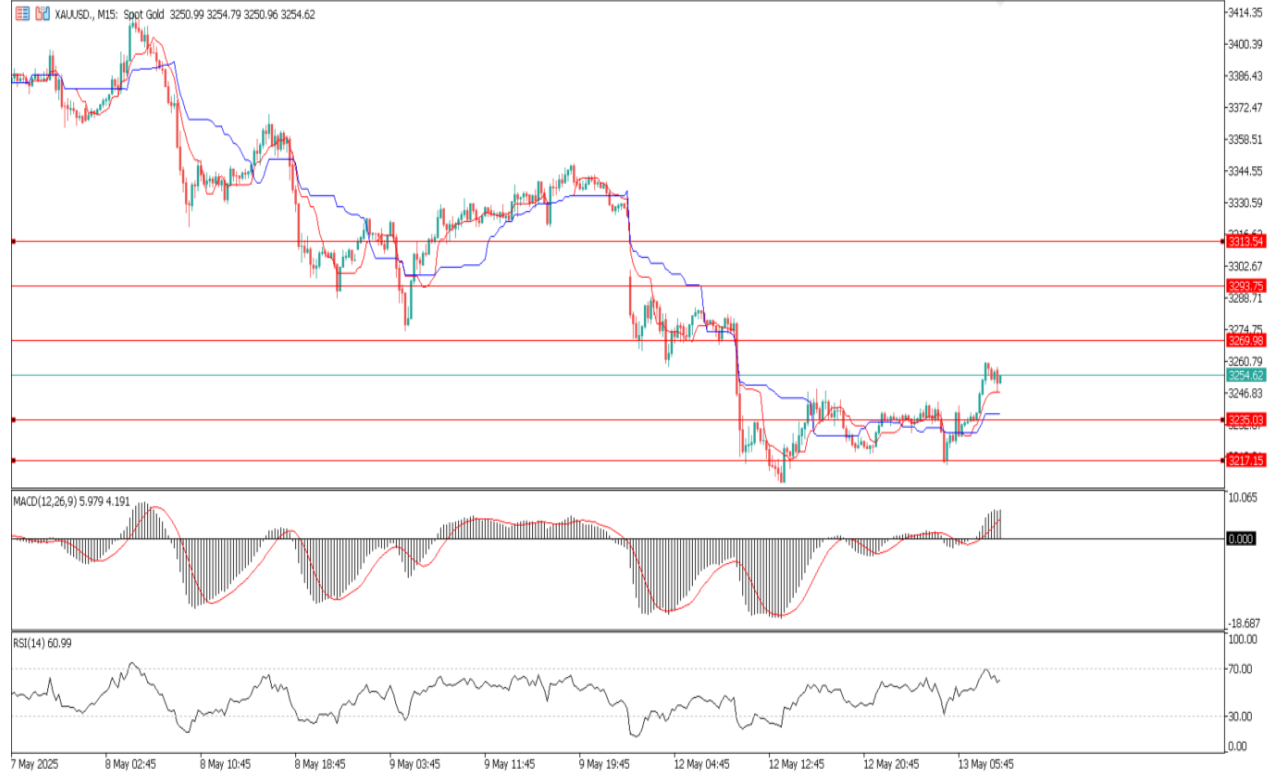
**%60**

**%40**

**Dirençler** 3269 – 3293 - 3313

**Destekler** 3235 – 3217 - 3200

## TEKNİK GRAFİK



## WTI

Batı Teksas tipi ham petrol (WTI) fiyatı, üç günlük yükseliş serisini sonlandırarak Salı günü Asya saatlerinde varil başına yaklaşık 61,40 dolardan işlem görüyor. Bu geri çekilmeye rağmen, petrol fiyatları ABD ile Çin arasındaki ticaret müzakerelerinde sağlanan ilerlemeye yönelik iyimserlikle desteklenmeye devam ediyor.

Hafta sonu ABD ve Çin, İsviçre'de önemli ölçüde tarife indirimi öngören ön bir anlaşmaya vardı. Anlaşmaya göre, ABD Çin mallarına uyguladığı tarifeleri %145'ten %30'a indirirken, Çin de ABD ithalatına uyguladığı tarifeleri %125'ten %10'a düşürecek. Bu gelişme, ticaret gerilimlerinin azalmasına yönelik önemli bir adım olarak piyasalar tarafından memnuniyetle karşılandı.

**%65**

**%35**

**Dirençler** 62.46 – 63.03 – 63.65

**Destekler** 61.37 – 60.72 – 59.97

## TEKNİK GRAFİK



## NATGAS

Doğal gaz fiyatı, Pazartesi günü yeni bir trend zirvesi olan 3,84 dolara kadar yükseldikten sonra düşüşe geçti. Bu seviyede satış baskısı yoğunlaştı ve fiyat, Cuma gününün en düşük seviyesinin altına inerek Pazartesi günü 3,61 dolara kadar geriledi. Bu yazının yazıldığı sırada aşağı yönlü baskı devam etmekte ve işlemler gün içi fiyat aralığının alt üçte birlik kısmında sürmektedir. Bu nedenle Pazartesi günü için düşüş yönlü bir dış bar (bearish outside day) oluşmuş durumda ve seansın 50 günlük hareketli ortalamasının altında kapanması muhtemel. Bu, Cuma günü görülen ve fiyatın 50 günlük hareketli ortalamasının üzerinde kapanmasıyla oluşan kısa vadeli olumlu sinyalin ardından gelmiş olacak. Bugünkü zirve olan 3,83 dolar, önceki küçük bir ara zirveye dokunmuş oldu ve yine dirençle karşılaştı.

%60

%40

**Dirençler** 3.610 – 3.638 – 3.669

**Destekler** 3.553 – 3.511 – 3.471

## TEKNİK GRAFİK





### DAX40

DAX endeksi, Salı günü erken saatlerde hafta sonu öncesi başlayan rekor koşusunu sürdürmedi. IG isimli aracı kurum, Almanya'nın göstere endeksini Xetra'da açılıştan yaklaşık iki buçuk saat önce 23.546 puanla yaklaşık %0,1 eksiye değerlendirdi. Pazartesi günü, ABD ile Çin arasındaki ticaret anlaşmazlığına ilişkin gerilimin azalmasıyla DAX endeksi işlem gününün ilk dakikalarında 23.911 puan ile tüm zamanların en yüksek seviyesine çıktı. Bu yükselişle birlikte endeks yılbaşından bu yana %20 oranında değer kazanmış oldu. Ancak rekor seviyelerde yeni alıcıların yetersiz kalması nedeniyle gün içi kazançlar kademeli olarak eridi. Gün içinde DAX zaman zaman negatif bölgeye geçerek 23.361 puana kadar geriledi, ancak ABD borsalarındaki güçlü performans sayesinde bazı kayıplarını geri aldı.

**%55**

**%45**

**Dirençler** 23694 – 23792 - 23892

**Destekler** 23504 – 23355 - 23221

### TEKNİK GRAFİK



### NQ100

ABD hisse senedi vadeli işlemleri, Pazartesi günü piyasaların coşkulu yükselişinden sonra Salı günü yatay seyrediyor. Bu yükseliş, ABD ve Çin'in gümrük vergilerini 90 gün süreyle önemli ölçüde azaltacak bir anlaşmaya vardığını açıklamasının ardından gerçekleşti. Geçici anlaşma çerçevesinde ABD, Çin ithalatına uyguladığı tarifeleri %145'ten %30'a, Çin ise ABD ürünlerine uyguladığı tarifeleri %125'ten %10'a indirecek. Yeni oranlar Çarşamba günü yürürlüğe girecek. Bu 90 günlük sürede taraflar daha kalıcı bir anlaşma için müzakerelere devam edeceklerini belirtti. İki ülke arasındaki ilerleme, Pazartesi günü alış dalgası başlatarak endekslerde güçlü yükselişlere ve büyük teknoloji hisselerinde önemli artışlara yol açtı. Salı günü, yatırımcılar Başkan Trump'ın tarifelerinin enflasyon üzerindeki etkisini ilk kez değerlendirme fırsatı bulacak.

**%65**

**%35**

**Dirençler** 20885 – 21012 - 21257

**Destekler** 20656 – 20506 - 20327

### TEKNİK GRAFİK



## BTCUSD

Bitcoin yükseliş trendini sürdürüyor. Haftalık bazda %10,4 değer kazanan varlık, şu anda 103.881 dolar seviyesinden işlem görüyor. Son bir ayda %24'ün üzerinde artan Bitcoin, hem kripto hem de geleneksel piyasalardaki iyimserlikle destekleniyor.

Ocak ayında ulaştığı tüm zamanların en yüksek seviyesinin hâlâ yaklaşık %4 altında olsa da, son gelişmeler yükseliş momentumunun yeniden güçlenebileceğine işaret ediyor. Bu fiyat artışı, özellikle Binance borsasından önemli miktarda Bitcoin çıkışı gibi ciddi sermaye hareketleriyle destekleniyor. CryptoQuant'ın QuickTake platformunda analist Amr Taha tarafından paylaşılan verilere göre, 12 Mayıs'ta Binance'ten yaklaşık 312 milyon dolar değerinde 3.000'den fazla BTC çekildi. Bu, son aylardaki en büyük günlük çıkışlardan biri oldu.

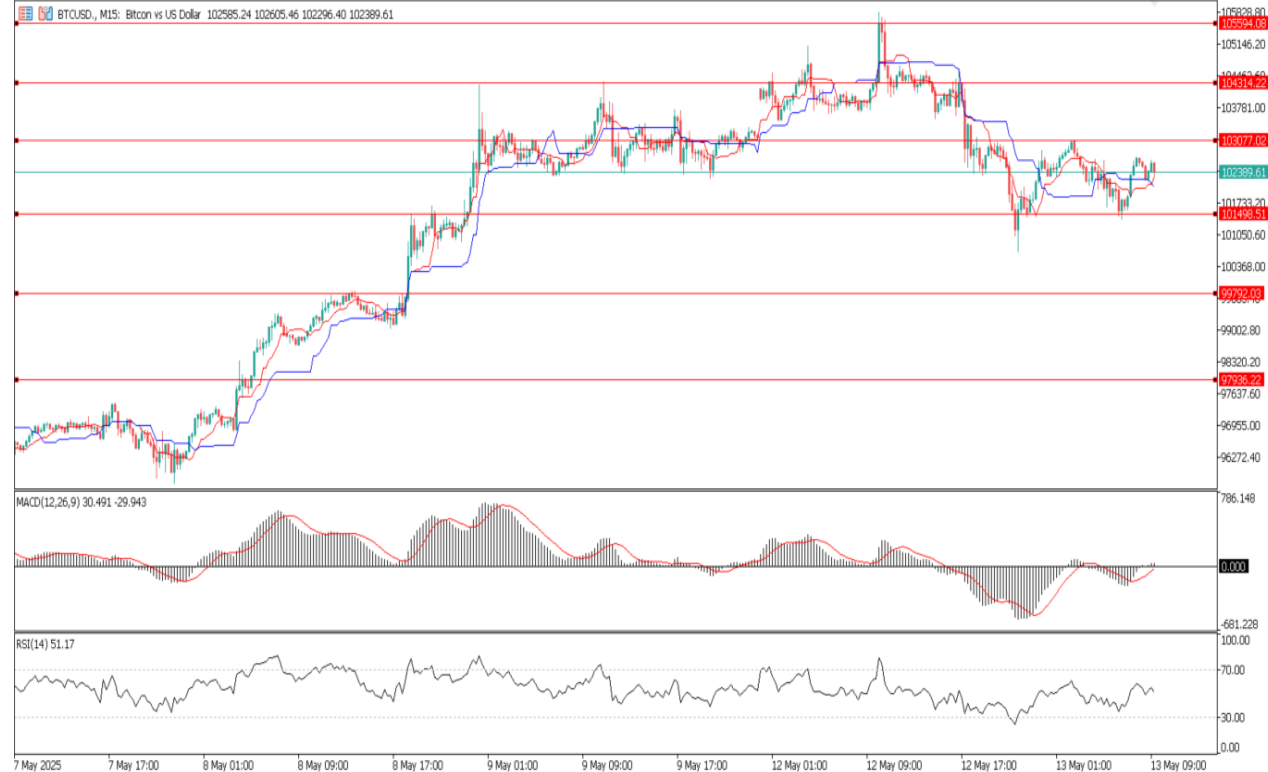
**%65**

**%35**

**Dirençler** 103077 – 104314 - 105594

**Destekler** 101498 – 99792 - 97936

## TEKNİK GRAFİK





## RİSK - UYARI ve YASAL SORUMLULUK BEYANI

Marj üzerinden işlem gören tüm finansal ürünler, sermayeniz için yüksek derecede risk taşır. Bunlar bazı yatırımcılara uygun olmayabilir ve fazla miktarlarda fon kaybedebilirsiniz. Lütfen ilgili riskleri tam olarak anladığınızdan emin olun ve gerekirse bağımsız tavsiye alın. Daha fazla bilgi için RİSK UYARISI çatısı altında uzman kişilerden destek alın. First Global LTD. IFCSA (International Financial Commission Supervisory Authority) Yasaları uyarınca kurulmuş kayıtlı bir şirkettir. Tüm müşterileri doğrudan IFCSA (International Financial Commission Supervisory Authority) Komisyonuna bağlıdır.

First Global LTD. tarafından yayınlanan herhangi bir bilgi, değerlendirme, analiz, tahmin, görüş ve diğer bilgiler (topluca "Bilgi"). First Global LTD. web sitelerinde, üçüncü taraf web sitelerinde, pazarlama materyallerinde, haber bültenlerinde, bireysel e-postalarda ve mektuplarda, bireysel görüşmelerde veya yazılı veya sözlü herhangi bir biçimde sağlanan, bir direktör, memur, çalışan veya temsilci iletişimi (toplu olarak "Yayınlar") yalnızca bilgi amaçlı ve/veya pazarlama amaçlıdır. Özel olarak belirtilmedikçe, hiç bir First Global LTD. yayını herhangi bir para birimi, ürün veya finansal araç satın almak veya satmak, herhangi bir yatırım yapmak veya belirli bir ticaret stratejisine katılmak için teklif olarak yorumlanmamalıdır. Aksi herhangi bir şey dikkate alınmaksızın (özellikle belirtilmese bile), First Global LTD.'nin hiçbir yayını, bu tür bir teklifin yasa dışı olacağı bir yetki alanında teklif olarak yorumlanmamalıdır. Bu tür algılanan teklifler First Global LTD. tarafından üstlenilmeyecektir.

Kaldıraçlı alım satım işlemlerine ilişkin olarak First Global LTD. personeline yapılacak teknik ve temel analizin kişiden kişiye farklılık arz edebileceği, bu analizlerde yapılan öngörülerin gerçekleşmeme riskinin bulunduğu dikkate alınmalıdır.